



INSTITUTO DE PREVIDENCIA SOCIAL DOS SERVIDORES PÚBLICOS DO  
MUNICÍPIO DE CONTENDA  
IPRECONTENDA

CONSELHO DE ADMINISTRAÇÃO E CONSELHO FISCAL - RELATÓRIO ADMINISTRATIVO E PREVIDENCIÁRIO

ANEXO - ATA DE REUNIÃO ORDINÁRIA Nº 05/2023

Data base: 5º bimestre/2023

## 1 - RECEITAS ADMINISTRATIVAS

A partir da publicação da Lei nº 1921/2021 em vigor desde a data de 10/09/2021, foi estabelecida a taxa de administração que conforme consta no art.2º

“ § 1º. (...) será financiada exclusivamente por meio de alíquota de 2% (dois por cento), calculada sobre o somatório da remuneração de contribuição de todos os servidores ativos e vinculados ao IPRECONTENDA, apurado no exercício financeiro anterior; e embutida na contribuição mensal patronal do órgão municipal.”

Portanto, no atual exercício é mensalmente efetuada transferência no valor de **R\$ 28.067,45** à conta corrente 8.918-4 (Taxas/Despesas Administrativas - Agência 1794-9 Banco do Brasil) do Instituto de Previdência Social dos Servidores Públicos do Município de Contenda.

As Receitas recebidas provenientes da taxa de administração somaram até o 5º bimestre/2023:

Receitas da Administração	Realizadas
Taxa de Administração	280.674,50
Rendimentos de aplicação	29.024,97
<b>Total</b>	<b>309.699,47</b>

## 2 - DESPESAS ADMINISTRATIVAS

As despesas do Instituto de Previdência são em sua maioria decorrentes de pagamentos a terceiros pela execução de serviços prestados. Como não possui servidores próprios em seu quadro de pessoal e nem gratificações concedidas aos que executam os serviços administrativos, as despesas de pessoal e encargos aparecem zeradas. No entanto, a partir desse ano, com a exigência de qualificação dos membros dos conselhos, o Jetom começou a ser creditado àqueles que comprovarem a certificação obtida por meio de prova junto ao Instituto Totum.

As Despesas Administrativas acumuladas até o 5º bimestre/2023 são:

Despesas Administrativas	Realizadas
<b>Despesas Correntes</b>	<b>143.824,01</b>
<b>Pessoal e Encargos Sociais</b>	<b>20.060,22</b>
Vencimentos	20.060,22
Encargos Patronais	-
Aporte Deficit Atuarial	-
<b>Demais Despesas Correntes</b>	<b>123.763,79</b>
Diárias - Pessoal Civil	-
Material Consumo	40,00
Despesa com locomoção	-
Serviços de Consultoria	26.926,35
Gratificações e Jetons	3.400,00
Outros Serviços de Terceiros PJ	54.015,93
Serviços da Tecnologia da Informação PJ	39.381,51
Perdas Aplicação Financeira	-



INSTITUTO DE PREVIDENCIA SOCIAL DOS SERVIDORES PÚBLICOS DO  
MUNICÍPIO DE CONTENDA  
IPRECONTENDA

No demonstrativo detalhado mensal tem-se:

Despesas por Natureza	janeiro	fevereiro	março	abril	maio	junho	julho	agosto	setembro	outubro	Total Geral
MATERIAL DE CONSUMO	40,00										40,00
OUTROS SERV DE TERC PF				200,00	800,00		1.200,00		1.200,00		3.400,00
OUTROS SERV DE TERC PJ	6.761,19	6.409,53	6.830,95	1.184,63	9.335,28	5.244,38	3.620,16	3.611,52	7.162,53	3.855,76	54.015,93
SERV TEC INFOR E COM - PJ	2.236,68	781,56	481,56	5.346,88	5.528,44	6.606,25	4.296,25	4.963,12	4.340,00	4.800,77	39.381,51
SERVIÇOS DE CONSULTORIA	2.574,59	2.670,01	2.670,01	2.670,01	2.723,63	2.723,62	2.723,62	2.723,62	2.723,62	2.723,62	26.926,35
VENCIMENTOS E VANTAGENS FIXAS - PESSOAL CIVIL									10.030,11	10.030,11	20.060,22
<b>Total Geral</b>	<b>11.612,46</b>	<b>9.861,10</b>	<b>9.982,52</b>	<b>9.401,52</b>	<b>18.387,35</b>	<b>14.574,25</b>	<b>11.840,03</b>	<b>11.298,26</b>	<b>25.456,26</b>	<b>21.410,26</b>	<b>143.824,01</b>

E por fornecedor:

Despesas por Fornecedor	janeiro	fevereiro	março	abril	maio	junho	julho	agosto	setembro	outubro	Total Geral
<b>MATERIAL DE CONSUMO</b>	<b>40,00</b>										<b>40,00</b>
INDICE INFO PAPELARIA LTDA - ME	40,00										40,00
<b>OUTROS SERV DE TERC PF</b>				<b>200,00</b>	<b>800,00</b>		<b>1.200,00</b>		<b>1.200,00</b>		<b>3.400,00</b>
ALESSANDRA SUOTA CAVALIM				200,00	200,00				200,00		600,00
ANGELA KOVALSKI									200,00		200,00
ANGELA KOVALSKI BATISTA							200,00				200,00
BRUNA SCHLICHTING							200,00				200,00
CRISTIANE DENEGA							200,00				200,00
ELIANE MARCIA BOCCOEN							200,00		200,00		400,00
MARINA SCHULTZ FRAGOSO PADILHA					200,00				200,00		400,00
MELYSSA KURASCH FERNANDES					200,00		200,00		200,00		600,00
WELLINGTON MIGUEL CORREA PADILHA					200,00		200,00		200,00		600,00
<b>OUTROS SERV DE TERC PJ</b>	<b>6.761,19</b>	<b>6.409,53</b>	<b>6.830,95</b>	<b>1.184,63</b>	<b>9.335,28</b>	<b>5.244,38</b>	<b>3.620,16</b>	<b>3.611,52</b>	<b>7.162,53</b>	<b>3.855,76</b>	<b>54.015,93</b>
ACTUARY SERVIÇOS DE INFORMATICA LTDA - ME	4.771,56	4.771,56	4.771,56								14.314,68
APEPREV	805,00					2.625,00					3.430,00
BANCO DO BRASIL S/A.	5,76		11,52	5,76	17,28	8,64	20,16	11,52	25,92	5,76	112,32
CAPORRINO- ADVOGADOS ASSOCIADOS							3.600,00	3.600,00	3.600,00	3.600,00	14.400,00
EDUARDO P. PINTO TREINAMENTO					7.800,00						7.800,00
MINISTÉRIO DA FAZENDA SECRETARIA DA RECEITA FEDERAL DO BRASIL										250,00	250,00
SERASA S.A.		206,10									206,10
TRAINING CONSULTORIA LTDA	1.178,87	1.178,87	1.178,87	1.178,87		2.357,74			3.536,61		10.609,83
YAPAY PAGAMENTOS ONLINE LTDA		253,00	869,00		1.518,00	253,00					2.893,00
<b>SERV TEC INFOR E COM - PJ</b>	<b>2.236,68</b>	<b>781,56</b>	<b>481,56</b>	<b>5.346,88</b>	<b>5.528,44</b>	<b>6.606,25</b>	<b>4.296,25</b>	<b>4.963,12</b>	<b>4.340,00</b>	<b>4.800,77</b>	<b>39.381,51</b>
ACTUARY SERVIÇOS DE INFORMATICA LTDA - ME								4.000,00	4.000,00	4.000,00	31.140,64
ELOTECH GESTÃO PÚBLICA LTDA	1.155,12										1.155,12
EMPRESA DE TECNOLOGIA E INFORMAÇÕES DA PREVIDENCIA - DATAPRE	600,00	300,00		300,00		596,25	296,25		300,00	300,00	2.692,50
L2F SISTEMAS WEB LTDA - ME	481,56	481,56	481,56		481,56	963,12		963,12		500,77	4.353,25
NUCLEO DE INFORMAÇÃO E COORDENAÇÃO DO PONTO BR-NIC.BR									40,00		40,00
<b>SERVIÇOS DE CONSULTORIA</b>	<b>2.574,59</b>	<b>2.670,01</b>	<b>2.670,01</b>	<b>2.670,01</b>	<b>2.723,63</b>	<b>2.723,62</b>	<b>2.723,62</b>	<b>2.723,62</b>	<b>2.723,62</b>	<b>2.723,62</b>	<b>26.926,35</b>
ACTUARIAL - ASSESSORIA E CONSULTORIA ATUARIAL LTDA - EPP	1.617,18	1.712,60	1.712,60	1.712,60	1.712,60	1.712,60	1.712,60	1.712,60	1.712,60	1.712,60	17.030,58
CRÉDITO & MERCADO GESTÃO DE VALORES MOBILIÁRIOS LTDA	957,41	957,41	957,41	957,41	1.011,03	1.011,02	1.011,02	1.011,02	1.011,02	1.011,02	9.895,77
<b>VENCIMENTOS E VANTAGENS FIXAS - PESSOAL CIVIL</b>									<b>10.030,11</b>	<b>10.030,11</b>	<b>20.060,22</b>
CELY CRISTINA PADILHA BAUMEL									3.815,05	3.815,05	3.815,05
GUILHERME BRUNO WONSOWICZ									4.270,28	4.270,28	4.270,28
LARISSA KARLA DE PAULA E SA									1.944,78	1.944,78	1.944,78
<b>Total Ge Total Geral</b>	<b>11.612,46</b>	<b>9.861,10</b>	<b>9.982,52</b>	<b>9.401,52</b>	<b>18.387,35</b>	<b>14.574,25</b>	<b>11.840,03</b>	<b>11.298,26</b>	<b>25.456,26</b>	<b>21.410,26</b>	<b>143.824,01</b>

### 3 - RESULTADO ADMINISTRATIVO/SALDO BANCÁRIO

Até OUTUBRO o saldo bancário acumulado de taxa de administração é de R\$358.836,76.

Receitas Correntes	309.699,47
Despesas Correntes	143.824,01
Resultado = Superávit	<b>165.875,46</b>

Reserva Taxa de Adm 2022	192.961,30
Resultado do Balanço Orçamentário = Superávit	<b>358.836,76</b>



INSTITUTO DE PREVIDENCIA SOCIAL DOS SERVIDORES PÚBLICOS DO  
MUNICÍPIO DE CONTENDA  
IPRECONTENDA



Investimentos - Investimentos Fundos - Mensal

G3360608432638251  
06/11/2023 08:55:55

Cliente

Agência 1794-9  
Conta 8918-4 IPRECONTENDA TAXA DE ADM  
Mês/ano referência OUTUBRO/2023

BB Previd RF IRF-M1 - CNPJ: 11.328.882/0001-35

Data	Histórico	Valor	Valor IR Prej. Comp.	Valor IOF	Quantidade cotas	Valor cota	Saldo cotas
29/09/2023	SALDO ANTERIOR	348.786,51			101.638,344537		
31/10/2023	SALDO ATUAL	352.009,90			101.638,344537		101.638,344537

Resumo do mês

SALDO ANTERIOR	348.786,51
APLICAÇÕES (+)	0,00
RESGATES (-)	0,00
RENDIMENTO BRUTO (+)	3.223,39
IMPOSTO DE RENDA (-)	0,00
IOF (-)	0,00
RENDIMENTO LÍQUIDO	3.223,39
<b>SALDO ATUAL =</b>	<b>352.009,90</b>

BB Previd RF Perfil - CNPJ: 13.077.418/0001-49

Data	Histórico	Valor	Valor IR Prej. Comp.	Valor IOF	Quantidade cotas	Valor cota	Saldo cotas
29/09/2023	SALDO ANTERIOR	0,00					
04/10/2023	APLICAÇÃO	28.067,45			9.408,926695	2,983066072	9.408,926695
17/10/2023	RESGATE	11.380,15			3.800,749264	2,994185938	5.608,177431
	Aplicação 04/10/2023	11.380,15			3.800,749264		
26/10/2023	RESGATE	10.030,11			3.338,830921	3,004078445	2.269,346510
	Aplicação 04/10/2023	10.030,11			3.338,830921		
31/10/2023	SALDO ATUAL	6.826,86			2.269,346510		2.269,346510

Resumo do mês

SALDO ANTERIOR	0,00
APLICAÇÕES (+)	28.067,45
RESGATES (-)	21.410,26
RENDIMENTO BRUTO (+)	169,67
IMPOSTO DE RENDA (-)	0,00
IOF (-)	0,00
RENDIMENTO LÍQUIDO	169,67
<b>SALDO ATUAL =</b>	<b>6.826,86</b>



**INSTITUTO DE PREVIDENCIA SOCIAL DOS SERVIDORES PÚBLICOS DO  
MUNICÍPIO DE CONTENDA  
IPRECONTENDA**



G3360608432638251  
06/11/2023 08:47:05

**Cliente - Conta atual**

Agência 1794-9  
Conta corrente 8918-4IPRECONTENDA TAXA DE ADM  
Período do extrato 10 / 2023

**Lançamentos**

Dt. balancete	Dt. movimento	Ag. origem	Lote	Histórico	Documento	Valor R\$	Saldo
29/09/2023		0000	00000 000	Saldo Anterior			0,00 C
02/10/2023		1794	99015 870	Transferência recebida	551.794.000.014.811	28.067,45 C	28.067,45 C
				02/10 14:09 PMC - CONTENDA			
04/10/2023		0000	13049 345	Previdenciario RF Perfil	1.200.781	28.067,45 D	0,00 C
17/10/2023		0000	14049 855	Previdenciario RF Perfil	1.200.781	11.380,15 C	
17/10/2023		1794	99015 470	Transferência enviada	551.794.000.010.104	254,93 D	
				17/10 14:27 C C IPRE CONTENDA			
17/10/2023		1794	99015 470	Transferência enviada	554.500.000.001.355	3.808,00 D	
				17/10 14:27 ACTUARY SERV DE INFO LTD			
17/10/2023		0000	13105 393	TED Transf.Eletr.Disponiv	101.701	3.600,00 D	
				341 4011 004977904000122 CAPORRINO - A			
17/10/2023		0000	13105 393	TED Transf.Eletr.Disponiv	101.702	500,77 D	
				341 0932 012491159000135 L2F SISTEMAS			
17/10/2023		0000	13105 109	Pagamento de Boleto	101.703	962,49 D	
				CREDITO E MERCADO GESTAO DE VA			
17/10/2023		0000	13105 109	Pagamento de Boleto	101.704	285,60 D	
				EMPRESA DE TECNOLOGIA E INFORM			
17/10/2023		0000	13105 109	Pagamento de Boleto	101.705	1.712,60 D	
				ACTUARIAL ASSESSORIA E CONSULT			
17/10/2023		0000	13105 375	Impostos	101.706	250,00 D	
				DARF - 04.256.799/0001-32 -1345			
17/10/2023		0000	13113 310	Tar DOC/TED Eletrônico	832.901.100.160.603	2,88 D	
				Cobrança referente 17/10/2023			
17/10/2023		0000	13113 310	Tar DOC/TED Eletrônico	832.901.100.160.604	2,88 D	0,00 C
				Cobrança referente 17/10/2023			
26/10/2023		0000	14049 855	Previdenciario RF Perfil	1.200.781	10.030,11 C	
26/10/2023		1794	99015 470	Transferência enviada	551.794.000.006.189	10.030,11 D	0,00 C
				26/10 16:23 IPRECONTENDA			
31/10/2023		0000	00000 999	S A L D O			0,00 C



**IPRECONTENDA - PREVIDÊNCIA DE CONTENDA**

**ESTADO DO PARANÁ**

**Exercício: 2023**

**Relação de Saldos Bancários em 31/10/2023**

Local	Descrição da Conta	Fonte	Banco	Agência	Conta	Saldo
8918100	Reserva de sobras da taxa de administração do RPPS	100	1	1794-9	8918-4	358.836,76
	Aplicação art 7º I b	Aplicação Curto Prazo				352.009,90
	Aplicação art 7º III a	Aplicação Curto Prazo				6.826,86
		<b>SubTotal Tipo:</b>				<b>358.836,76</b>
		<b>Saldo Total:</b>				<b>358.836,76</b>



INSTITUTO DE PREVIDENCIA SOCIAL DOS SERVIDORES PÚBLICOS DO MUNICÍPIO DE CONTENDA  
IPRECONTENDA

5

4 - Resultado Administrativo – Despesas Liquidadas<sup>1</sup>

Resultado Administração do RPPS											
Receitas Correntes	JANEIRO	FEVEREIRO	MARÇO	ABRIL	MAIO	JUNHO	JULHO	AGOSTO	SETEMBRO	OUTUBRO	TOTAL
Taxa de Administração	28.067,45	28.067,45	28.067,45	28.067,45	28.067,45	28.067,45	28.067,45	28.067,45	28.067,45	28.067,45	280.674,50
Rendimentos Aplicação Financeira	2.028,15	1.654,46	2.865,31	2.280,45	3.150,80	3.488,42	3.358,45	3.673,21	3.132,66	3.393,06	29.024,97
<b>Total Receitas da Administração (I)</b>	<b>30.095,60</b>	<b>29.721,91</b>	<b>30.932,76</b>	<b>30.347,90</b>	<b>31.218,25</b>	<b>31.555,87</b>	<b>31.425,90</b>	<b>31.740,66</b>	<b>31.200,11</b>	<b>31.460,51</b>	<b>309.699,47</b>
<b>Despesas Correntes</b>	<b>11.612,46</b>	<b>9.861,10</b>	<b>9.982,52</b>	<b>9.401,52</b>	<b>18.387,35</b>	<b>14.574,25</b>	<b>11.840,03</b>	<b>11.298,26</b>	<b>25.456,26</b>	<b>21.410,26</b>	<b>143.824,01</b>
<b>Pessoal e Encargos Sociais</b>	-	-	-	-	-	-	-	-	<b>10.030,11</b>	<b>10.030,11</b>	<b>20.060,22</b>
Vencimentos	-	-	-	-	-	-	-	-	10.030,11	10.030,11	20.060,22
Vencimentos 13º	-	-	-	-	-	-	-	-	-	-	-
Férias	-	-	-	-	-	-	-	-	-	-	-
Horas extras	-	-	-	-	-	-	-	-	-	-	-
Encargos Patronais	-	-	-	-	-	-	-	-	-	-	-
Aporte Deficit Atuarial	-	-	-	-	-	-	-	-	-	-	-
<b>Demais Despesas Correntes</b>	<b>11.612,46</b>	<b>9.861,10</b>	<b>9.982,52</b>	<b>9.401,52</b>	<b>18.387,35</b>	<b>14.574,25</b>	<b>11.840,03</b>	<b>11.298,26</b>	<b>15.426,15</b>	<b>11.380,15</b>	<b>123.763,79</b>
Diárias - Pessoal Civil	-	-	-	-	-	-	-	-	-	-	-
Material Consumo	40,00	-	-	-	-	-	-	-	-	-	40,00
Despesa com locomoção	-	-	-	-	-	-	-	-	-	-	-
Serviços de Consultoria	2.574,59	2.670,01	2.670,01	2.670,01	2.723,63	2.723,62	2.723,62	2.723,62	2.723,62	2.723,62	26.926,35
Gratificações e Jetons	-	-	-	200,00	800,00	-	1.200,00	-	1.200,00	-	3.400,00
Outros Serviços de Terceiros PJ	6.761,19	6.409,53	6.830,95	1.184,63	9.335,28	5.244,38	3.620,16	3.611,52	7.162,53	3.855,76	54.015,93
Serviços da Tecnologia da Informação PJ	2.236,68	781,56	481,56	5.346,88	5.528,44	6.606,25	4.296,25	4.963,12	4.340,00	4.800,77	39.381,51
Perdas Aplicação Financeira	-	-	-	-	-	-	-	-	-	-	-
<b>Despesas de Capital</b>	-	-	-	-	-	-	-	-	-	-	-
Equipamentos e Material Permanente	-	-	-	-	-	-	-	-	-	-	-
<b>Total Despesas da Administração (II)</b>	<b>11.612,46</b>	<b>9.861,10</b>	<b>9.982,52</b>	<b>9.401,52</b>	<b>18.387,35</b>	<b>14.574,25</b>	<b>11.840,03</b>	<b>11.298,26</b>	<b>25.456,26</b>	<b>21.410,26</b>	<b>143.824,01</b>
<b>RESULTADO Administrativo (III)=(I-II)</b>	<b>18.483,14</b>	<b>19.860,81</b>	<b>20.950,24</b>	<b>20.946,38</b>	<b>12.830,90</b>	<b>16.981,62</b>	<b>19.585,87</b>	<b>20.442,40</b>	<b>5.743,85</b>	<b>10.050,25</b>	<b>165.875,46</b>
Reserva RPPS mês anterior (IV)	192.961,30	211.444,44	231.305,25	252.255,49	273.201,87	286.032,77	303.014,39	322.600,26	343.042,66	348.786,51	192.961,30
<b>SALDO Administrativo Acumulado (V)=(III+IV)</b>	<b>211.444,44</b>	<b>231.305,25</b>	<b>252.255,49</b>	<b>273.201,87</b>	<b>286.032,77</b>	<b>303.014,39</b>	<b>322.600,26</b>	<b>343.042,66</b>	<b>348.786,51</b>	<b>358.836,76</b>	<b>358.836,76</b>

**Nota 1:** Valores apurados em regime de competência, ou seja, consideradas as receitas que entraram efetivamente e as despesas que foram liquidadas, não necessariamente pagas dentro do período.



INSTITUTO DE PREVIDENCIA SOCIAL DOS SERVIDORES PÚBLICOS DO  
MUNICÍPIO DE CONTENDA  
IPRECONTENDA

## 5 - RECEITAS PREVIDENCIÁRIAS

As receitas do Instituto de Previdência são provenientes dos repasses efetuados pelos Poderes Executivo e Legislativo a título de encargos patronais na alíquota de 14% sobre o vencimento base de ativos e inativos, da contribuição descontada dos segurados, também de alíquota 14% sobre o vencimento base e a parcela de aporte conforme estabelecida pela Lei nº 2003/2022, que regulamentou os aportes para o exercício de 2023. O prazo de repasse dos valores é até o dia 10 do mês subsequente ao fato gerador, conforme estabelece o artigo 84 da Lei 974/2005 alterado pela Lei 1521/2014.

### 5.1 - Receitas acumuladas até OUTUBRO/2023:

Receitas	Previsão	Execução	% sobre o Valor Orçado
Receitas Previdenciárias - Fundo em Capitalização	7.145.000,00	7.843.184,37	109,8%
Aportes Para o Fundo em Capitalização RPPS	3.307.000,00	2.294.781,71	69,4%
<b>Receitas Correntes</b>	<b>10.452.000,00</b>	<b>10.137.966,08</b>	<b>97,0%</b>

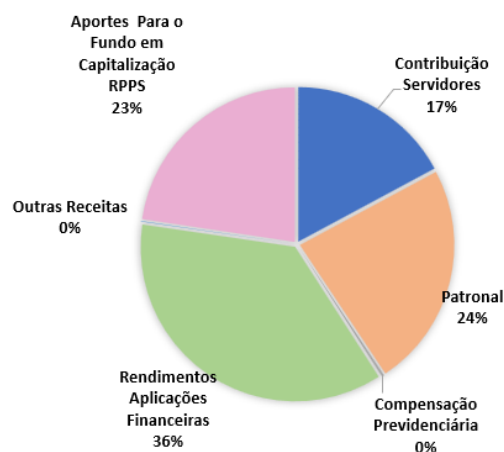
### 5.2 - Composição das Receitas:

Receitas Correntes	Previstas	Realizadas
Contribuição Servidores	2.256.000,00	1.739.395,95
Patronal	3.017.000,00	2.381.875,79
Compensação Previdenciária	50.000,00	24.901,14
Rendimentos Aplicações Financeiras	1.822.000,00	3.691.277,69
Outras Receitas	0,00	5.733,80
Aportes Para o Fundo em Capitalização RPPS	3.307.000,00	2.294.781,71
<b>Total</b>	<b>10.452.000,00</b>	<b>10.137.966,08</b>

Os aportes foram repassados conforme a distribuição:

Aportes Para o Fundo em Capitalização RPPS	Realizado
Ativos	1.688.323,29
Inativos	534.749,46
Pensionistas	71.708,96
<b>Total</b>	<b>2.294.781,71</b>

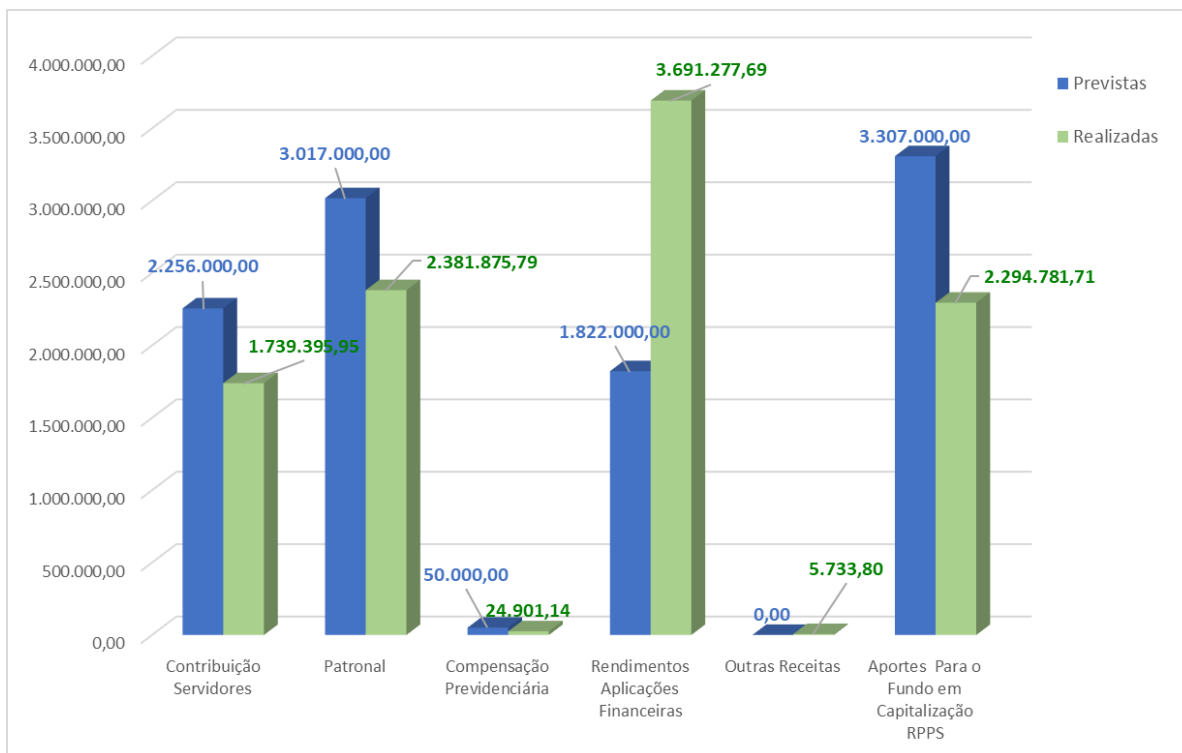
### 5.3 - Representatividade das Receitas acumuladas:





**INSTITUTO DE PREVIDENCIA SOCIAL DOS SERVIDORES PÚBLICOS DO  
MUNICÍPIO DE CONTENDA  
IPRECONTENDA**

**5.4 – Receitas Orçadas x Realizadas até OUTUBRO/2023:**



**6 – Despesas**

As Despesas Previdenciárias são compostas exclusivamente pelo pagamento de benefícios aos aposentados e pensionistas e da compensação ao Regime Geral de Previdência Social - RGPS-INSS e agora também ao Instituto de Previdência de Curitiba – IPMC a partir do mês de julho, dos processos de aposentadoria constantes do COMPREV – Sistema de Compensação Previdenciária.

**6.1 - Despesas acumuladas 2023:**

Despesas Correntes	Previstas	Executadas	% sobre o Valor Orçado
Despesas Previdenciárias - Fundo em Capitalização	6.600.000,00	5.450.522,14	82,6%
Despesas Administrativas	302.000,00	143.824,01	47,6%
Reserva de Contingência	3.850.000,00	0,00	0,0%
<b>Total</b>	<b>10.752.000,00</b>	<b>5.594.346,15</b>	<b>52,0%</b>

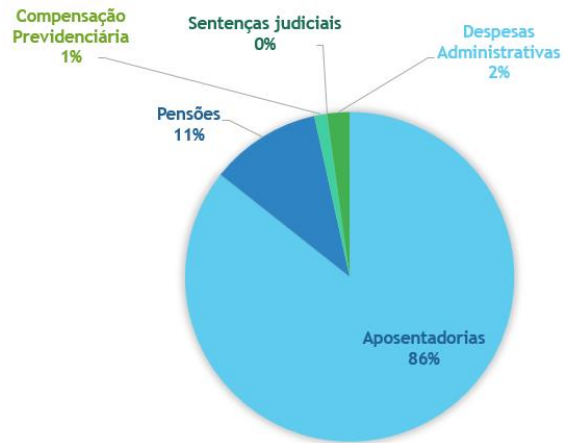
**6.2 – Composição das Despesas acumuladas 2023:**

Despesas Correntes	Previstas	Executadas
Aposentadorias	5.200.000,00	4.793.119,12
Pensões	775.000,00	599.713,28
Compensação Previdenciária	275.000,00	57.689,74
Sentenças judiciais	350.000,00	0,00
Despesas Administrativas	302.000,00	143.824,01
Outras Despesas	-	
Reserva de Contingência	3.850.000,00	0,00
<b>Total</b>	<b>10.752.000,00</b>	<b>5.594.346,15</b>

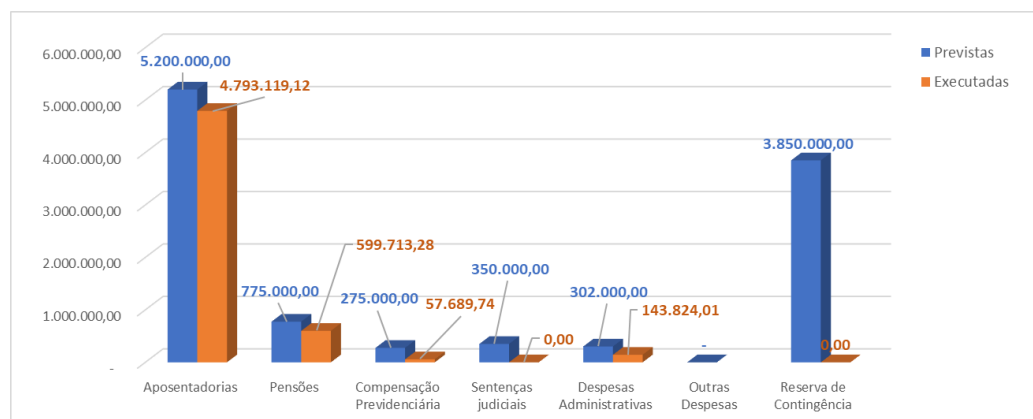


**INSTITUTO DE PREVIDENCIA SOCIAL DOS SERVIDORES PÚBLICOS DO  
MUNICÍPIO DE CONTENDA  
IPRECONTENDA**

**6.3 – Representatividade das Despesas acumuladas 2023:**



**6.4 – Despesas Orçadas x Executadas até OUTUBRO/2023:**



**7 – RESULTADO PREVIDENCIÁRIO/SALDO BANCÁRIO**

<b>Receitas Previdenciárias:</b> Segurados + Patronal	4.146.172,88
<b>Despesas Previdenciárias:</b> Aposentados e Pensionistas	5.450.522,14
<b>Resultado = DÉFICIT</b>	<b>-1.304.349,26</b>

<b>Receitas totais (-) Aportes</b>	7.843.184,37
<b>Despesas Previdenciárias</b>	5.450.522,14
<b>Resultado = SUPERÁVIT</b>	<b>2.392.662,23</b>

<b>Receitas totais</b>	10.137.966,08
<b>Despesas Previdenciárias</b>	5.450.522,14
<b>Resultado com Aporte = Superávit</b>	<b>4.687.443,94</b>

<b>Receitas totais</b>	10.137.966,08
<b>Despesas Totais:</b> Previdenciárias e Administrativas	5.594.346,15
<b>Resultado do Balanço Orçamentário = Superávit</b>	<b>4.543.619,93</b>

<b>Bens e Direitos do RPPS</b>	<b>41.761.894,20</b>
Caixa e Equivalentes de Caixa	-
Investimentos e Aplicações	41.761.894,20





INSTITUTO DE PREVIDENCIA SOCIAL DOS SERVIDORES PÚBLICOS DO  
MUNICÍPIO DE CONTENDA  
IPRECONTENDA



IPRECONTENDA - PREVIDÊNCIA DE CONTENDA

ESTADO DO PARANÁ

Exercício: 2023

**Relação de Saldos Bancários em 31/10/2023**

<u>Local</u>	<u>Descrição da Conta</u>	<u>Fonte</u>	<u>Banco</u>	<u>Agência</u>	<u>Conta</u>	<u>Saldo</u>
9	Regime Próprio de Previdência Social - RPPS	40	104	4547	9-9	16.899.749,54
	Renda Fixa Art 7 I b				Fundo de Renda Fixa	14.410.118,81
	Multimercado Art 10				Fundos Multimercado	1.978.178,91
	Ações Art 8 I				Outros Investimentos de Renda Variavel	511.451,82
15190	BANCO ITAU SA	40	341	3863	15190-2	3.379.772,43
	Renda Fixa Art 7 III a				Fundo de Renda Fixa	125.390,31
	Renda Fixa Art 7 Ib				Fundo de Renda Fixa	1.117.018,16
	Multimercado Art 10 I				Fundos Multimercado	1.013.098,88
	Renda Fixa Art 7 IV				Outros Fundos de Investimentos em Renda Fixa	1.124.265,08
17156	BB - Aportes Déficit Atuarial	40	1	1794-9	17156-5	5.260.503,21
	Renda Fixa Art 7 III a				Fundo de Renda Fixa	3.098.804,68
	Renda Fixa Art 7Ib				Fundo de Renda Fixa	2.161.698,53
64688	Regime Próprio de Previdência Social - RPPS	40	1	17949	64688-0	14.855.959,53
	Renda Fixa Art 7 III a				Fundo de Renda Fixa	2.832.670,87
	Renda Fixa Art 7 I b				Fundo de Renda Fixa	8.995.153,71
	Ações Art 9 III				Outros Investimentos de Renda Variavel	421.280,04
	Ações Art 8 I				Outros Investimentos de Renda Variavel	2.606.854,91
107166	Compensação entre Regimes Previdenciários	551	1	1794-9	10716-6	1.007.072,73
	Renda Fixa Art 7 I b				Fundo de Renda Fixa	70.972,03
	Multimercado Art 10				Fundos Multimercado	738.236,05
	Ações Art 9 III				Outros Investimentos de Renda Variavel	197.864,65
8918100	Reserva de sobras da taxa de administração do RPPS	100	1	1794-9	8918-4	358.836,76
	Aplicação art 7º I b				Aplicação Curto Prazo	352.009,90
	Aplicação art 7º III a				Aplicação Curto Prazo	6.826,86
					<b>SubTotal Tipo:</b>	<b>41.761.894,20</b>
					<b>Saldo Total:</b>	<b>41.761.894,20</b>



INSTITUTO DE PREVIDENCIA SOCIAL DOS SERVIDORES PÚBLICOS DO MUNICÍPIO DE CONTENDA  
IPRECONTENDA

10

8 - Resultado Previdenciário – Despesas Liquidadas

Resultado Previdenciário - Com base no Anexo IV RREO/ Desp. Liquidadas.											
Resultado Previdenciário	JANEIRO	FEVEREIRO	MARÇO	ABRIL	MAIO	JUNHO	JULHO	AGOSTO	SETEMBRO	OUTUBRO	TOTAL
<b>Receitas Previdenciárias</b>											
<b>Contribuições Segurados (I)</b>	<b>6.859,02</b>	<b>201.787,29</b>	<b>194.097,90</b>	<b>192.769,09</b>	<b>191.154,28</b>	<b>191.724,43</b>	<b>192.379,78</b>	<b>188.192,72</b>	<b>372.453,42</b>	<b>7.978,02</b>	<b>1.739.395,95</b>
Ativos	3.992,22	194.669,66	191.231,10	189.902,29	188.287,48	188.857,63	189.512,98	185.132,85	365.682,11	4.918,15	1.702.186,47
Inativos	2.866,80	2.866,80	2.866,80	2.866,80	2.866,80	2.866,80	2.866,80	3.059,87	3.059,87	3.059,87	29.247,21
Pensionistas	-	-	-	-	-	-	-	-	-	-	-
<b>Contribuições Patronais (II)</b>	<b>-</b>	<b>-</b>	<b>-</b>	<b>-</b>	<b>-</b>	<b>-</b>	<b>184.667,54</b>	<b>1.573,66</b>	<b>186.241,20</b>	<b>-</b>	<b>-</b>
Ativos	-	-	-	-	-	-	184.667,54	2.137,78	182.529,76	-	-
Inativos	-	-	-	-	-	-	-	-	-	-	-
Pensionistas	-	-	-	-	-	-	-	-	-	-	-
<b>Contribuições Patronais (II) Intra</b>	<b>3.992,21</b>	<b>270.426,63</b>	<b>262.587,06</b>	<b>262.926,76</b>	<b>337.434,04</b>	<b>188.857,63</b>	<b>80.911,93</b>	<b>706.895,42</b>	<b>4.918,15</b>	<b>262.925,96</b>	<b>2.381.875,79</b>
Ativos	3.992,21	194.669,65	191.169,06	189.902,30	188.287,48	188.857,63	4.908,59	552.330,15	4.918,15	183.152,34	1.702.187,56
Inativos	-	61.575,39	63.024,12	64.629,64	132.341,16	-	67.579,22	137.827,91	-	71.534,30	598.511,74
Pensionistas	-	8.368,68	8.393,88	8.394,82	16.805,40	-	8.424,12	16.737,36	-	8.239,32	75.363,58
<b>Receita Patrimonial (III)</b>	<b>555.566,79</b>	<b>14.526,37</b>	<b>475.558,37</b>	<b>395.278,80</b>	<b>657.927,14</b>	<b>874.772,24</b>	<b>480.763,39</b>	<b>109.224,55</b>	<b>137.491,47</b>	<b>-</b>	<b>3.662.252,72</b>
Rendimentos Aplicações Financeiras	555.566,79	14.526,37	475.558,37	395.278,80	657.927,14	874.772,24	480.763,39	109.224,55	137.491,47	-	3.662.252,72
<b>Compensação Previdenciária (IV)</b>	<b>25.483,16</b>	<b>582,02</b>	<b>582,02</b>	<b>582,02</b>	<b>567,62</b>	<b>567,62</b>	<b>567,62</b>	<b>567,62</b>	<b>567,62</b>	<b>567,62</b>	<b>30.634,94</b>
Receitas INSS	24.901,14	-	-	-	-	-	-	-	-	-	24.901,14
Outras receitas	582,02	582,02	582,02	582,02	567,62	567,62	567,62	567,62	567,62	567,62	5.733,80
<b>Total das Receitas (V) = (I+II+III+IV)</b>	<b>591.901,18</b>	<b>487.322,31</b>	<b>932.825,35</b>	<b>851.556,67</b>	<b>1.187.083,08</b>	<b>1.255.921,92</b>	<b>939.290,26</b>	<b>1.006.453,97</b>	<b>329.189,46</b>	<b>232.615,20</b>	<b>7.814.159,40</b>
<b>Despesas Previdenciárias</b>											
<b>Benefícios (VI)</b>	<b>499.600,47</b>	<b>510.128,50</b>	<b>521.603,32</b>	<b>530.062,18</b>	<b>535.270,33</b>	<b>542.880,96</b>	<b>546.791,60</b>	<b>557.245,97</b>	<b>569.811,50</b>	<b>579.437,57</b>	<b>5.392.832,40</b>
Aposentadorias	439.824,22	450.262,25	461.640,29	470.195,93	475.098,08	482.708,71	486.619,35	497.865,72	510.959,25	517.945,32	4.793.119,12
Pensões por Morte	59.776,25	59.866,25	59.963,03	59.866,25	60.172,25	60.172,25	60.172,25	59.380,25	58.852,25	61.492,25	599.713,28
<b>Benefícios (VI) 13º salário</b>	<b>-</b>	<b>-</b>	<b>-</b>	<b>-</b>	<b>-</b>	<b>-</b>	<b>-</b>	<b>-</b>	<b>-</b>	<b>-</b>	<b>-</b>
Aposentadorias	-	-	-	-	-	-	-	-	-	-	-
Pensões por Morte	-	-	-	-	-	-	-	-	-	-	-
<b>Outras despesas previdenciárias (VII)</b>	<b>-</b>	<b>-</b>	<b>28.530,16</b>	<b>756,13</b>	<b>756,13</b>	<b>756,13</b>	<b>22.488,27</b>	<b>1.467,64</b>	<b>1.467,64</b>	<b>1.467,64</b>	<b>57.689,74</b>
Compensação Financeira entre os Regimes RGPS	-	-	28.530,16	756,13	756,13	756,13	2.716,11	849,76	849,76	849,76	36.063,94
Compensação Financeira entre os Regimes RPPS	-	-	-	-	-	-	19.772,16	617,88	617,88	617,88	21.625,80
Demais Despesas Previdenciárias	-	-	-	-	-	-	-	-	-	-	-
<b>Total das Despesas (VIII) = (VI+VII)</b>	<b>499.600,47</b>	<b>510.128,50</b>	<b>550.133,48</b>	<b>530.818,31</b>	<b>536.026,46</b>	<b>543.637,09</b>	<b>569.279,87</b>	<b>558.713,61</b>	<b>571.279,14</b>	<b>580.905,21</b>	<b>5.450.522,14</b>
<b>RESULTADO Previdenciário (IX) = (V - VIII)</b>	<b>92.300,71</b>	<b>- 22.806,19</b>	<b>382.691,87</b>	<b>320.738,36</b>	<b>651.056,62</b>	<b>712.284,83</b>	<b>370.010,39</b>	<b>447.740,36</b>	<b>- 242.089,68</b>	<b>- 348.290,01</b>	<b>2.363.637,26</b>
<b>Aportes Para o Fundo em Capitalização RPPS (X)</b>	<b>3.556,68</b>	<b>255.914,95</b>	<b>254.413,76</b>	<b>254.413,76</b>	<b>505.270,84</b>	<b>3.556,68</b>	<b>254.413,76</b>	<b>505.270,84</b>	<b>3.556,68</b>	<b>254.413,76</b>	<b>2.294.781,71</b>
Segurados	3.556,68	254.413,76	254.413,76	254.413,76	505.270,84	3.556,68	254.413,76	505.270,84	3.556,68	254.413,76	2.293.280,52
Multa e juros	-	1.501,19	-	-	-	-	-	-	-	-	1.501,19
<b>RESULTADO Previdenciário + Aporte</b>	<b>95.857,39</b>	<b>233.108,76</b>	<b>637.105,63</b>	<b>575.152,12</b>	<b>1.156.327,46</b>	<b>715.841,51</b>	<b>624.424,15</b>	<b>953.011,20</b>	<b>- 238.533,00</b>	<b>- 93.876,25</b>	<b>4.658.418,97</b>
Saldo bancário anterior (XI)	36.744.638,47	36.840.495,86	37.073.604,62	37.710.710,25	38.285.862,37	39.442.189,83	40.158.031,34	40.782.455,49	41.735.466,69	41.496.933,69	41.403.057,44
<b>SALDO Previdenciário acumulado (XII)=(IX+X+XI)</b>	<b>36.840.495,86</b>	<b>37.073.604,62</b>	<b>37.710.710,25</b>	<b>38.285.862,37</b>	<b>39.442.189,83</b>	<b>40.158.031,34</b>	<b>40.782.455,49</b>	<b>41.735.466,69</b>	<b>41.496.933,69</b>	<b>41.403.057,44</b>	<b>41.403.057,44</b>



9 – Composição da massa previdenciária base OUTUBRO/2023

<b>Benefícios</b>	<b>Quantidade</b>
APOS. COMPULSÓRIA	2
APOS. ESPECIAL	1
APOS. POR IDADE E TEMPO CONTRIB.	67
APOS. POR IDADE	35
APOS. POR INVALIDEZ	18
APOS. POR TEMPO DE CONTRIB.	37
PENSÃO	38
<b>Aposentados</b>	<b>160</b>
<b>Pensionistas</b>	<b>38</b>
<b>TOTAL</b>	<b>198</b>

<b>Servidores Ativos</b>	<b>Quantidade</b>
Executivo	425
Legislativo	6
<b>TOTAL</b>	<b>431</b>

<b>Relação ativo x inativo</b>	<b>2,18</b>
--------------------------------	-------------