



INSTITUTO DE PREVIDENCIA SOCIAL DOS SERVIDORES PÚBLICOS DO
MUNICÍPIO DE CONTENDA
IPRECONTENDA

CONSELHO DE ADMINISTRAÇÃO E CONSELHO FISCAL - RELATÓRIO ADMINISTRATIVO E PREVIDENCIÁRIO

ANEXO - ATA DE REUNIÃO ORDINÁRIA Nº 01/2024

Data base: 6º bimestre/2023

1 - RECEITAS ADMINISTRATIVAS

A partir da publicação da Lei nº 1921/2021 em vigor desde a data de 10/09/2021, foi estabelecida a taxa de administração que conforme consta no art.2º

“ § 1º. (...) será financiada exclusivamente por meio de alíquota de 2% (dois por cento), calculada sobre o somatório da remuneração de contribuição de todos os servidores ativos e vinculados ao IPRECONTENDA, apurado no exercício financeiro anterior; e embutida na contribuição mensal patronal do órgão municipal.”

Portanto, no atual exercício é mensalmente efetuada transferência no valor de **R\$ 28.067,45** à conta corrente 8.918-4 (Taxas/Despesas Administrativas - Agência 1794-9 Banco do Brasil) do Instituto de Previdência Social dos Servidores Públicos do Município de Contenda.

As Receitas recebidas provenientes da taxa de administração somaram até o 6º bimestre/2023:

Receitas da Administração	Realizadas
Taxa de Administração	336.809,40
Rendimentos de aplicação	35.956,04
Total	372.765,44

2 - DESPESAS ADMINISTRATIVAS

As despesas do Instituto de Previdência são em sua maioria decorrentes de pagamentos a terceiros pela execução de serviços prestados. Como não possui servidores próprios em seu quadro de pessoal concede também gratificações aos que executam os serviços administrativos. A partir desse ano, com a exigência de qualificação dos membros dos conselhos, o Jetom começou a ser creditado àqueles que comprovarem a certificação obtida por meio de prova junto ao Instituto Totum.

As Despesas Administrativas acumuladas até o 6º bimestre/2023 são:

Despesas Administrativas	Realizadas
Despesas Correntes	198.207,06
Pessoal e Encargos Sociais	50.150,55
Vencimentos	50.150,55
Encargos Patronais	-
Aporte Deficit Atuarial	-
Demais Despesas Correntes	148.056,51
Diárias - Pessoal Civil	-
Material Consumo	40,00
Despesa com locomoção	-
Serviços de Consultoria	30.660,99
Gratificações e Jetons	4.400,00
Outros Serviços de Terceiros PJ	63.972,47
Serviços da Tecnologia da Informação PJ	48.983,05



**INSTITUTO DE PREVIDENCIA SOCIAL DOS SERVIDORES PÚBLICOS DO
MUNICÍPIO DE CONTENDA
IPRECONTENDA**

No demonstrativo detalhado mensal tem-se:

Despesas por Natureza	janeiro	fevereiro	março	abril	maio	junho	julho	agosto	setembro	outubro	novembro	dezembro	Total Geral
MATERIAL DE CONSUMO	40,00	-	-	-	-	-	-	-	-	-	-	-	40,00
OUTROS SERV DE TERC PF	-	-	-	200,00	800,00	-	1.200,00	-	1.200,00	-	1.000,00	-	4.400,00
OUTROS SERV DE TERC PJ	6.761,19	6.409,53	6.830,95	1.184,63	9.335,28	5.244,38	3.620,16	3.611,52	7.162,53	3.855,76	5.980,78	3.975,76	63.972,47
SERV TEC INFOR E COM - PJ	2.236,68	781,56	481,56	5.346,88	5.528,44	6.606,25	4.296,25	4.963,12	4.340,00	4.800,77	5.100,77	4.500,77	48.983,05
SERVIÇOS DE CONSULTORIA	2.574,59	2.670,01	2.670,01	2.670,01	2.723,63	2.723,62	2.723,62	2.723,62	2.723,62	2.723,62	2.723,62	1.011,02	30.660,99
VENCIMENTOS E VANTAGENS FIXAS - PESSOAL CIVIL	-	-	-	-	-	-	-	-	10.030,11	10.030,11	10.030,11	20.060,22	50.150,55
Total Geral	11.612,46	9.861,10	9.982,52	9.401,52	18.387,35	14.574,25	11.840,03	11.298,26	25.456,26	21.410,26	24.835,28	29.547,77	198.207,06

E por fornecedor:

Despesas por Fornecedor	janeiro	fevereiro	março	abril	maio	junho	julho	agosto	setembro	outubro	novembro	dezembro	Total
MATERIAL DE CONSUMO	40,00	-	-	-	-	-	-	-	-	-	-	-	40,00
INDICE INFO PAPELARIA LTDA - ME	40,00	-	-	-	-	-	-	-	-	-	-	-	40,00
OUTROS SERV DE TERC PF	-	-	-	200,00	800,00	-	1.200,00	-	1.200,00	-	1.000,00	-	4.400,00
ALESSANDRA SUOTA CAVALIM	-	-	-	200,00	200,00	-	-	-	-	200,00	-	-	600,00
ANGELA KOVALSKI	-	-	-	-	-	-	-	-	200,00	-	-	-	200,00
ANGELA KOVALSKI BATISTA	-	-	-	-	-	-	200,00	-	-	-	200,00	-	400,00
BRUNA SCHLICHTING	-	-	-	-	-	-	200,00	-	-	-	200,00	-	400,00
CRISTIANE DENEGA	-	-	-	-	-	-	200,00	-	-	-	200,00	-	400,00
ELIANE MARCIA BOCOEN	-	-	-	-	-	-	200,00	-	200,00	-	-	-	400,00
MARINA SCHULTZ FRAGOSO PADILHA	-	-	-	-	200,00	-	-	-	200,00	-	-	-	400,00
MELYSSA KURASCH FERNANDES	-	-	-	-	200,00	-	200,00	-	200,00	-	200,00	-	800,00
WELLINGTON MIGUEL CORREA PADILHA	-	-	-	-	200,00	-	200,00	-	200,00	-	200,00	-	800,00
OUTROS SERV DE TERC PJ	6.761,19	6.409,53	6.830,95	1.184,63	9.335,28	5.244,38	3.620,16	3.611,52	7.162,53	3.855,76	5.980,78	3.975,76	63.972,47
ACTUARY SERVIÇOS DE INFORMATICA LTDA - ME	4.771,56	4.771,56	4.771,56	-	-	-	-	-	-	-	-	-	14.314,68
ASSOCIAÇÃO PARANAENSE DAS ENTIDADES PREVIDENCIARIAS DO ESTAD	805,00	-	-	-	-	2.625,00	-	-	-	-	-	-	3.430,00
BANCO DO BRASIL S/A.	5,76	-	11,52	5,76	17,28	8,64	20,16	11,52	25,92	5,76	23,04	5,76	141,12
CAPORRINO- ADVOGADOS ASSOCIADOS	-	-	-	-	-	-	3.600,00	3.600,00	3.600,00	3.600,00	3.600,00	3.600,00	21.600,00
EDUARDO P. PINTO TREINAMENTO	-	-	-	-	7.800,00	-	-	-	-	-	-	-	7.800,00
MINISTÉRIO DA FAZENDA SECRETARIA DA RECEITA FEDERAL DO BRASI	-	-	-	-	-	-	-	-	-	250,00	-	-	250,00
SERASA S.A	-	206,10	-	-	-	-	-	-	-	-	-	-	206,10
TRAINING CONSULTORIA LTDA	1.178,87	1.178,87	1.178,87	1.178,87	-	2.357,74	-	-	3.536,61	-	2.357,74	-	12.967,57
YAPAY PAGAMENTOS ONLINE LTDA	-	253,00	869,00	-	1.518,00	253,00	-	-	-	-	-	370,00	3.263,00
SERV TEC INFOR E COM - PJ	2.236,68	781,56	481,56	5.346,88	5.528,44	6.606,25	4.296,25	4.963,12	4.340,00	4.800,77	5.100,77	4.500,77	48.983,05
ACTUARY SERVIÇOS DE INFORMATICA LTDA - ME	-	-	-	5.046,88	5.046,88	5.046,88	4.000,00	4.000,00	4.000,00	4.000,00	4.000,00	4.000,00	39.140,64
ELOTECH GESTÃO PÚBLICA LTDA	1.155,12	-	-	-	-	-	-	-	-	-	-	-	1.155,12
EMPRESA DE TECNOLOGIA E INFORMAÇÕES DA PREVIDENCIA - DATAFRE	600,00	300,00	-	300,00	-	596,25	296,25	-	300,00	300,00	600,00	-	3.292,50
L2F SISTEMAS WEB LTDA - ME	481,56	481,56	481,56	-	481,56	963,12	-	963,12	-	500,77	500,77	500,77	5.354,79
NÚCLEO DE INFORMAÇÃO E COORDENAÇÃO DO PONTO BR-NIC.BR	-	-	-	-	-	-	-	-	40,00	-	-	-	40,00
SERVIÇOS DE CONSULTORIA	2.574,59	2.670,01	2.670,01	2.670,01	2.723,63	2.723,62	2.723,62	2.723,62	2.723,62	2.723,62	2.723,62	1.011,02	30.660,99
ACTUARIAL - ASSESSORIA E CONSULTORIA ATUARIAL LTDA - EPP	1.617,18	1.712,60	1.712,60	1.712,60	1.712,60	1.712,60	1.712,60	1.712,60	1.712,60	1.712,60	1.712,60	-	18.743,18
CRÉDITO & MERCADO GESTÃO DE VALORES MOBILIÁRIOS LTDA	957,41	957,41	957,41	957,41	1.011,03	1.011,02	1.011,02	1.011,02	1.011,02	1.011,02	1.011,02	1.011,02	11.917,81
VENCIMENTOS E VANTAGENS FIXAS - PESSOAL CIVIL	-	-	-	-	-	-	-	-	10.030,11	10.030,11	10.030,11	20.060,22	50.150,55
CELY CRISTINA PADILHA BAUMEL	-	-	-	-	-	-	-	-	3.815,05	3.815,05	3.815,05	7.630,10	19.075,25
GUILHERME BRUNO WONSOVICZ	-	-	-	-	-	-	-	-	4.270,28	4.270,28	4.270,28	8.540,56	21.351,40
LARISSA KARLA DE PAULA E SA	-	-	-	-	-	-	-	-	1.944,78	1.944,78	1.944,78	3.889,56	9.723,90
Total Geral	11.612,46	9.861,10	9.982,52	9.401,52	18.387,35	14.574,25	11.840,03	11.298,26	25.456,26	21.410,26	24.835,28	29.547,77	198.207,06

3 - RESULTADO ADMINISTRATIVO/SALDO BANCÁRIO

Até DEZEMBRO o saldo bancário acumulado de taxa de administração é de R\$ 367.519,68.

Receitas Correntes	372.765,44
Despesas Correntes	198.207,06
Resultado = Superávit	174.558,38

Reserva Taxa de Adm 2022	192.961,30
Resultado do Balanço Orçamentário = Superávit	367.519,68



INSTITUTO DE PREVIDENCIA SOCIAL DOS SERVIDORES PÚBLICOS DO
MUNICÍPIO DE CONTENDA
IPRECONTENDA



Investimentos - Investimentos Fundos - Mensal

G3380809173786641
08/01/2024 10:08:57

Cliente	
Agência	1794-9
Conta	8918-4 IPRECONTENDA TAXA DE ADM
Mês/ano referência	DEZEMBRO/2023

BB Previd RF IRF-M1 - CNPJ: 11.328.882/0001-35							
Data	Histórico	Valor	Valor IR Prej. Comp.	Valor IOF	Quantidade cotas	Valor cota	Saldo cotas
30/11/2023	SALDO ANTERIOR	355.416,04			101.638,344537		
08/12/2023	RESGATE	10.030,11			2.860,812881	3,506034969	98.777,531656
	Aplicação 23/05/2022	8.752,63			2.496,446373		
	Aplicação 15/06/2022	1.277,48			364,366508		
29/12/2023	SALDO ATUAL	348.471,55			98.777,531656		98.777,531656

Resumo do mês	
SALDO ANTERIOR	355.416,04
APLICAÇÕES (+)	0,00
RESGATES (-)	10.030,11
RENDIMENTO BRUTO (+)	3.085,62
IMPOSTO DE RENDA (-)	0,00
IOF (-)	0,00
RENDIMENTO LÍQUIDO	3.085,62
SALDO ATUAL =	348.471,55

Valor da Cota	
30/11/2023	3,496869586
29/12/2023	3,527842298

Rentabilidade	
No mês	0,8857
No ano	12,8832
Últimos 12 meses	12,8832

BB Previd RF Perfil - CNPJ: 13.077.418/0001-49							
Data	Histórico	Valor	Valor IR Prej. Comp.	Valor IOF	Quantidade cotas	Valor cota	Saldo cotas
30/11/2023	SALDO ANTERIOR	10.264,39			3.381,111582		
01/12/2023	APLICAÇÃO	28.067,45			9.241,206262	3,037206313	12.622,317844
12/12/2023	RESGATE	9.487,55			3.113,697671	3,047036354	9.508,620173
	Aplicação 07/11/2023	9.487,55			3.113,697671		
13/12/2023	RESGATE	10.030,11			3.290,228303	3,048454112	6.218,391870
	Aplicação 07/11/2023	815,20			267,413911		
	Aplicação 01/12/2023	9.214,91			3.022,814392		
29/12/2023	SALDO ATUAL	19.048,13			6.218,391870		6.218,391870

Resumo do mês	
SALDO ANTERIOR	10.264,39
APLICAÇÕES (+)	28.067,45
RESGATES (-)	19.517,66
RENDIMENTO BRUTO (+)	233,95
IMPOSTO DE RENDA (-)	0,00
IOF (-)	0,00
RENDIMENTO LÍQUIDO	233,95
SALDO ATUAL =	19.048,13

Valor da Cota	
30/11/2023	3,035803967
29/12/2023	3,063192363

Rentabilidade	
No mês	0,9021
No ano	12,9779
Últimos 12 meses	12,9779



**INSTITUTO DE PREVIDENCIA SOCIAL DOS SERVIDORES PÚBLICOS DO
MUNICÍPIO DE CONTENDA
IPRECONTENDA**



G3380809173786641
08/01/2024 10:05:39

Cliente - Conta atual

Agência 1794-9
Conta corrente 8918-4IPRECONTENDA TAXA DE ADM
Período do extrato 12 / 2023

Lançamentos

Dt. balancete	Dt. movimento	Ag. origem	Lote Histórico	Documento	Valor R\$	Saldo
30/11/2023		0000	00000 000 Saldo Anterior			0,00 C
01/12/2023		1794	99015 870 Transferência recebida	551.794.000.014.811	28.067,45 C	
			01/12 11:45 PMC - CONTENDA			
01/12/2023		0000	13049 345 Previdenciario RF Perfil	1.200.781	28.067,45 D	0,00 C
08/12/2023		0000	14049 855 Resg.BB Fundos Exclusivos	1.200.727	10.030,11 C	
08/12/2023		1794	99015 470 Transferência enviada	551.794.000.006.189	10.030,11 D	0,00 C
			08/12 13:37 IPRECONTENDA			
12/12/2023		0000	14049 855 Previdenciario RF Perfil	1.200.781	9.487,55 C	
12/12/2023		1794	99015 470 Transferência enviada	551.794.000.010.104	240,53 D	
			12/12 15:22 C C IPRE CONTENDA			
12/12/2023		1794	99015 470 Transferência enviada	554.500.000.001.355	3.808,00 D	
			12/12 15:22 ACTUARY SERV DE INFO LTD			
12/12/2023		0000	13105 393 TED Transf.Eletr.Disponiv	121.201	500,77 D	
			341 0932 012491159000135 L2F SISTEMAS			
12/12/2023		0000	13105 393 TED Transf.Eletr.Disponiv	121.202	3.600,00 D	
			341 4011 004977904000122 CAPORRINO - A			
12/12/2023		0000	13105 109 Pagamento de Boleto	121.203	962,49 D	
			CREDITO E MERCADO GESTAO DE VA			
12/12/2023		0000	13105 109 Pagamento de Boleto	121.204	370,00 D	
			YAPAY PAGAMENTOS ONLINE LTDA			
12/12/2023		0000	13113 310 Tar DOC/TED Eletrônico	813.461.100.146.334	2,88 D	
			Cobrança referente 12/12/2023			
12/12/2023		0000	13113 310 Tar DOC/TED Eletrônico	813.461.100.146.335	2,88 D	0,00 C
			Cobrança referente 12/12/2023			
13/12/2023		0000	14049 855 Previdenciario RF Perfil	1.200.781	10.030,11 C	
13/12/2023		1794	99015 470 Transferência enviada	551.794.000.006.189	10.030,11 D	0,00 C
			13/12 13:13 IPRECONTENDA			
31/12/2023		0000	00000 999 S A L D O			0,00 C



IPRECONTENDA - PREVIDÊNCIA DE CONTENDA

ESTADO DO PARANÁ

Exercício: 2023

Relação de Saldos Bancários em 31/12/2023

Local	Descrição da Conta	Fonte	Banco	Agência	Conta	Saldo
8918100	Reserva de sobras da taxa de administração do RPPS	100	1	1794-9	8918-4	367.519,68
	Aplicação art 7º I b	Aplicação Curto Prazo				348.471,55
	Aplicação art 7º III a	Aplicação Curto Prazo				19.048,13
		SubTotal Tipo:				367.519,68
		Saldo Total:				367.519,68



INSTITUTO DE PREVIDENCIA SOCIAL DOS SERVIDORES PÚBLICOS DO MUNICÍPIO DE CONTENDA
IPRECONTENDA

5

4 - Resultado Administrativo – Despesas Liquidadas¹

Resultado Administração do RPPS													
Receitas Correntes	JANEIRO	FEVEREIRO	MARÇO	ABRIL	MAIO	JUNHO	JULHO	AGOSTO	SETEMBRO	OUTUBRO	NOVEMBRO	DEZEMBRO	TOTAL
Taxa de Administração	28.067,45	28.067,45	28.067,45	28.067,45	28.067,45	28.067,45	28.067,45	28.067,45	28.067,45	28.067,45	28.067,45	28.067,45	336.809,40
Rendimentos Aplicação Financeira	2.028,15	1.654,46	2.865,31	2.280,45	3.150,80	3.488,42	3.358,45	3.673,21	3.132,66	3.393,06	3.611,50	3.319,57	35.956,04
Total Receitas da Administração (I)	30.095,60	29.721,91	30.932,76	30.347,90	31.218,25	31.555,87	31.425,90	31.740,66	31.200,11	31.460,51	31.678,95	31.387,02	372.765,44
Despesas Correntes	11.612,46	9.861,10	9.982,52	9.401,52	18.387,35	14.574,25	11.840,03	11.298,26	25.456,26	21.410,26	24.835,28	29.547,77	198.207,06
Pessoal e Encargos Sociais	-	-	-	-	-	-	-	-	10.030,11	10.030,11	10.030,11	20.060,22	50.150,55
Vencimentos	-	-	-	-	-	-	-	-	10.030,11	10.030,11	10.030,11	10.030,11	40.120,44
Vencimentos 13º	-	-	-	-	-	-	-	-	-	-	-	10.030,11	10.030,11
Férias	-	-	-	-	-	-	-	-	-	-	-	-	-
Horas extras	-	-	-	-	-	-	-	-	-	-	-	-	-
Encargos Patronais	-	-	-	-	-	-	-	-	-	-	-	-	-
Aporte Deficit Atuarial	-	-	-	-	-	-	-	-	-	-	-	-	-
Demais Despesas Correntes	11.612,46	9.861,10	9.982,52	9.401,52	18.387,35	14.574,25	11.840,03	11.298,26	15.426,15	11.380,15	14.805,17	9.487,55	148.056,51
Diárias - Pessoal Civil	-	-	-	-	-	-	-	-	-	-	-	-	-
Material Consumo	40,00	-	-	-	-	-	-	-	-	-	-	-	40,00
Despesa com locomoção	-	-	-	-	-	-	-	-	-	-	-	-	-
Serviços de Consultoria	2.574,59	2.670,01	2.670,01	2.670,01	2.723,63	2.723,62	2.723,62	2.723,62	2.723,62	2.723,62	2.723,62	1.011,02	30.660,99
Gratificações e Jetons	-	-	-	200,00	800,00	-	1.200,00	-	1.200,00	-	1.000,00	-	4.400,00
Outros Serviços de Terceiros PJ	6.761,19	6.409,53	6.830,95	1.184,63	9.335,28	5.244,38	3.620,16	3.611,52	7.162,53	3.855,76	5.980,78	3.975,76	63.972,47
Serviços da Tecnologia da Informação PJ	2.236,68	781,56	481,56	5.346,88	5.528,44	6.606,25	4.296,25	4.963,12	4.340,00	4.800,77	5.100,77	4.500,77	48.983,05
Perdas Aplicação Financeira	-	-	-	-	-	-	-	-	-	-	-	-	-
Despesas de Capital	-	-	-	-	-	-	-	-	-	-	-	-	-
Equipamentos e Material Permanente	-	-	-	-	-	-	-	-	-	-	-	-	-
Total Despesas da Administração (II)	11.612,46	9.861,10	9.982,52	9.401,52	18.387,35	14.574,25	11.840,03	11.298,26	25.456,26	21.410,26	24.835,28	29.547,77	198.207,06
RESULTADO Administrativo (III)=(I-II)	18.483,14	19.860,81	20.950,24	20.946,38	12.830,90	16.981,62	19.585,87	20.442,40	5.743,85	10.050,25	6.843,67	1.839,25	174.558,38
Reserva RPPS mês anterior (IV)	192.961,30	211.444,44	231.305,25	252.255,49	273.201,87	286.032,77	303.014,39	322.600,26	343.042,66	348.786,51	358.836,76	365.680,43	192.961,30
SALDO Administrativo Acumulado (V)=(III+IV)	211.444,44	231.305,25	252.255,49	273.201,87	286.032,77	303.014,39	322.600,26	343.042,66	348.786,51	358.836,76	365.680,43	367.519,68	367.519,68

Nota 1: Valores apurados em regime de competência, ou seja, consideradas as receitas que entraram efetivamente e as despesas que foram liquidadas, não necessariamente pagas dentro do período.



INSTITUTO DE PREVIDENCIA SOCIAL DOS SERVIDORES PÚBLICOS DO
MUNICÍPIO DE CONTENDA
IPRECONTENDA

5 - RECEITAS PREVIDENCIÁRIAS

As receitas do Instituto de Previdência são provenientes dos repasses efetuados pelos Poderes Executivo e Legislativo a título de encargos patronais na alíquota de 14% sobre o vencimento base de ativos e inativos, da contribuição descontada dos segurados, também de alíquota 14% sobre o vencimento base e a parcela de aporte conforme estabelecida pela Lei nº 2003/2022, que regulamentou os aportes para o exercício de 2023. O prazo de repasse dos valores é até o dia 10 do mês subsequente ao fato gerador, conforme estabelece o artigo 84 da Lei 974/2005 alterado pela Lei 1521/2014.

5.1 - Receitas acumuladas até DEZEMBRO/2023:

Receitas	Previsão	Execução	% sobre o Valor Orçado
Receitas Previdenciárias - Fundo em Capitalização	7.145.000,00	11.571.327,11	161,9%
Aportes Para o Fundo em Capitalização RPPS	3.307.000,00	3.308.880,07	100,1%
Receitas Correntes	10.452.000,00	14.880.207,18	142,4%

5.2 - Composição das Receitas:

Receitas Correntes	Previstas	Realizadas
Contribuição Servidores Patronal	2.256.000,00	2.501.753,54
Contribuição Servidores Patronal	3.017.000,00	3.457.960,18
Compensação Previdenciária	50.000,00	24.901,14
Rendimentos Aplicações Financeiras	1.822.000,00	5.578.476,49
Outras Receitas	0,00	8.235,76
Aportes Para o Fundo em Capitalização RPPS	3.307.000,00	3.308.880,07
Total	10.452.000,00	14.880.207,18

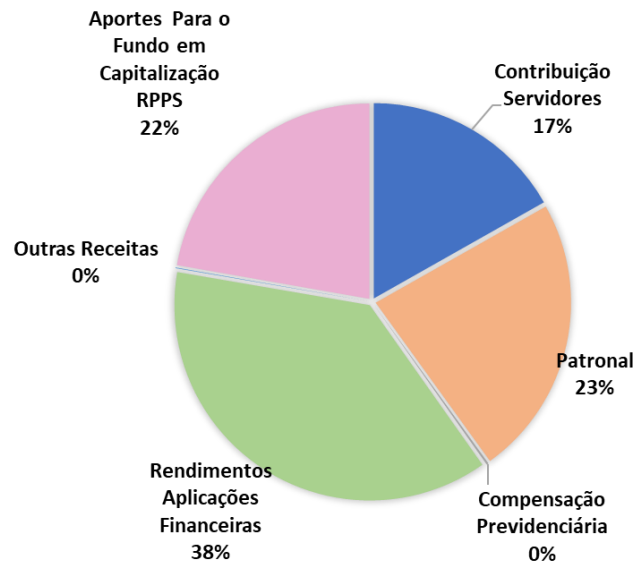
Os aportes foram repassados conforme a distribuição:

Aportes Para o Fundo em Capitalização RPPS	Realizado
Ativos	2.433.551,77
Inativos	771.827,58
Pensionistas	103.500,72
Total	3.308.880,07

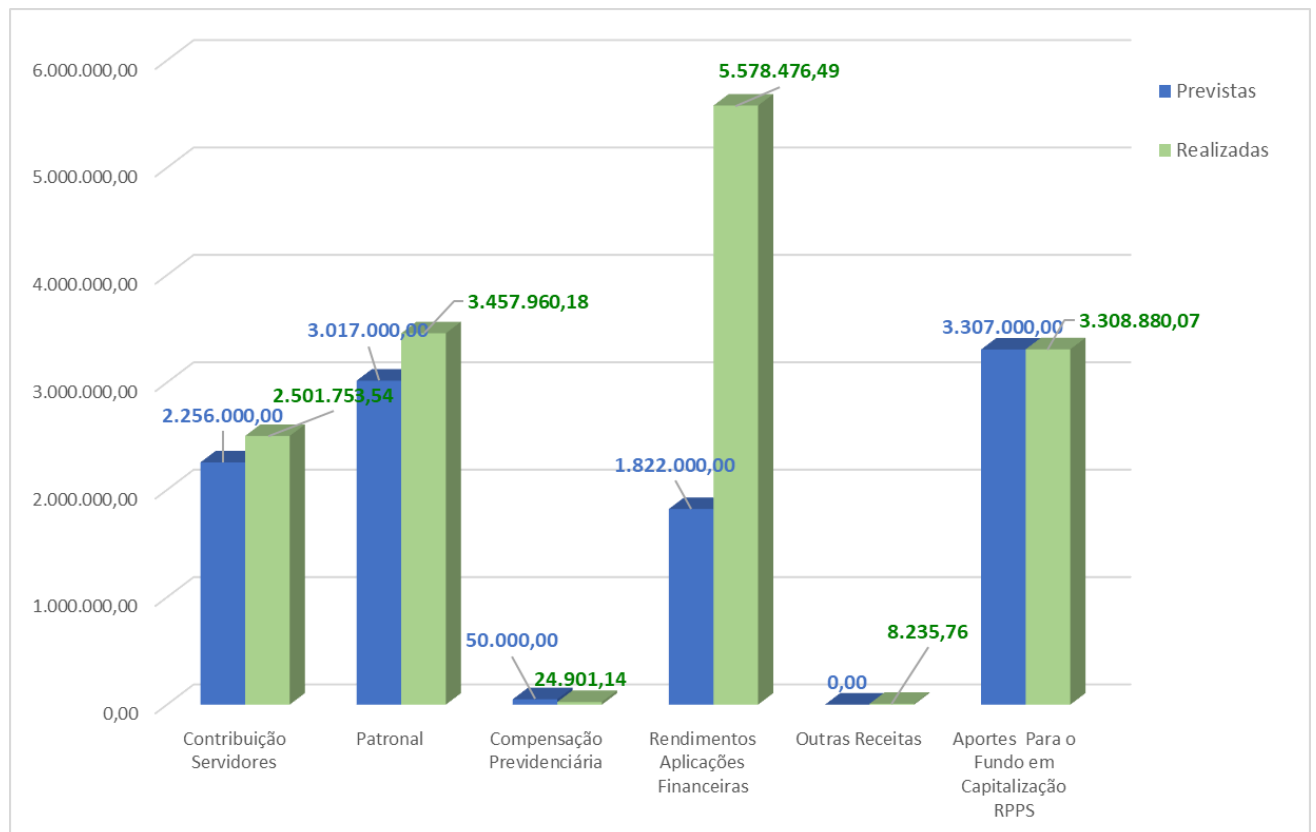


INSTITUTO DE PREVIDENCIA SOCIAL DOS SERVIDORES PÚBLICOS DO
MUNICÍPIO DE CONTENDA
IPRECONTENDA

5.3 - Representatividade das Receitas acumuladas:



5.4 - Receitas Orçadas x Realizadas /2023:





INSTITUTO DE PREVIDENCIA SOCIAL DOS SERVIDORES PÚBLICOS DO
MUNICÍPIO DE CONTENDA
IPRECONTENDA

6 – Despesas

As Despesas Previdenciárias são compostas exclusivamente pelo pagamento de benefícios aos aposentados e pensionistas e das compensações ao Regime Geral de Previdência Social - RGPS-INSS; ao Instituto de Previdência de Curitiba - IPMC e a partir do mês de dezembro, ao Fundo de Previdência de Araucária - FPMA, dos processos de aposentadoria constantes do COMPREV – Sistema de Compensação Previdenciária.

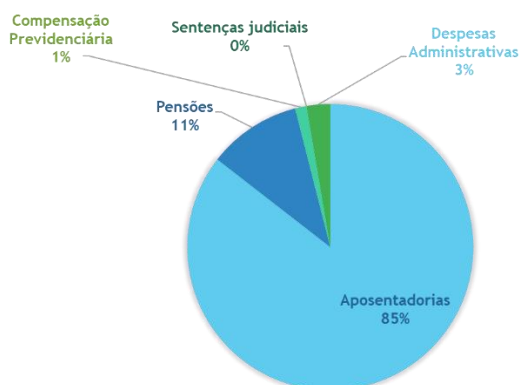
6.1 - Despesas acumuladas 2023:

Despesas Correntes	Previstas	Executadas	% sobre o Valor Orçado
Despesas Previdenciárias - Fundo em Capitalização	6.600.000,00	7.220.197,49	109,4%
Despesas Administrativas	302.000,00	198.207,06	65,6%
Reserva de Contingência	3.850.000,00	0,00	0,0%
Total	10.752.000,00	7.418.404,55	69,0%

6.2 – Composição das Despesas acumuladas 2023:

Despesas Correntes	Previstas	Executadas
Aposentadorias	5.200.000,00	6.342.761,24
Pensões	775.000,00	781.758,35
Compensação Previdenciária	275.000,00	95.677,90
Sentenças judiciais	350.000,00	0,00
Despesas Administrativas	302.000,00	198.207,06
Outras Despesas	-	-
Reserva de Contingência	3.850.000,00	0,00
Total	10.752.000,00	7.418.404,55

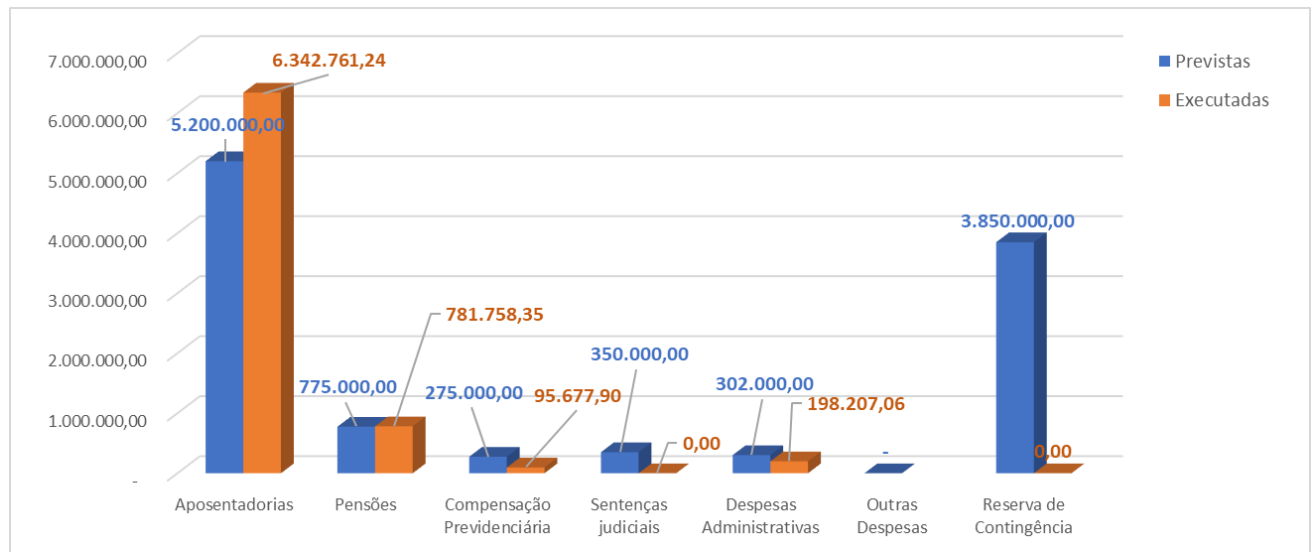
6.3 – Representatividade das Despesas acumuladas 2023:





INSTITUTO DE PREVIDENCIA SOCIAL DOS SERVIDORES PÚBLICOS DO
MUNICÍPIO DE CONTENDA
IPRECONTENDA

6.4 – Despesas Orçadas x Executadas /2023:



7 – RESULTADO 2023:

Balanço Orçamentário

Consideradas todas as Receitas (contribuições, aportes e rendimentos, inclusive rendimentos financeiros da taxa de administração) e Despesas realizadas.

Receitas totais	14.880.207,18
Despesas Totais	7.418.404,55
Resultado do Balanço Orçamentário = Superávit	7.461.802,63

Resultado Previdenciário

Consideradas as Receitas Previdenciárias (não incluem os valores de aportes e rendimentos de aplicação da taxa de administração) e todas as Despesas (exceto as administrativas).

Receitas Previdenciárias	11.535.371,07
Despesas Previdenciárias	7.220.197,49
Resultado Previdenciário = SUPERÁVIT	4.315.173,58



INSTITUTO DE PREVIDENCIA SOCIAL DOS SERVIDORES PÚBLICOS DO
MUNICÍPIO DE CONTENDA
IPRECONTENDA



IPRECONTENDA - PREVIDÊNCIA DE CONTENDA

ESTADO DO PARANÁ

Exercício: 2023

Relação de Saldos Bancários em 31/12/2023

<u>Local</u>	<u>Descrição da Conta</u>	<u>Fonte</u>	<u>Banco</u>	<u>Agência</u>	<u>Conta</u>	<u>Saldo</u>
9	Regime Próprio de Previdência Social - RPPS	40	104	4547	9-9	17.533.845,91
	Renda Fixa Art 7 I b				Fundo de Renda Fixa	14.828.789,08
	Multimercado Art 10				Fundos Multimercado	2.084.331,44
	Ações Art 8 I				Outros Investimentos de Renda Variavel	620.725,39
15190	BANCO ITAU SA	40	341	3863	15190-2	3.598.468,48
	Renda Fixa Art 7 III a				Fundo de Renda Fixa	130.721,78
	Renda Fixa Art 7 Ib				Fundo de Renda Fixa	1.160.998,39
	Multimercado Art 10 I				Fundos Multimercado	1.164.926,72
	Renda Fixa Art 7 IV				Outros Fundos de Investimentos em Renda Fixa	1.141.821,59
17156	BB - Aportes Déficit Atuarial	40	1	1794-9	17156-5	6.379.469,30
	Renda Fixa Art 7Ib				Fundo de Renda Fixa	2.201.947,69
	Renda Fixa Art 7 III a				Fundo de Renda Fixa	4.177.521,61
64688	Regime Próprio de Previdência Social - RPPS	40	1	17949	64688-0	15.833.449,10
	Renda Fixa Art 7 III a				Fundo de Renda Fixa	3.016.426,32
	Renda Fixa Art 7 I b				Fundo de Renda Fixa	9.242.848,02
	Ações Art 9 III				Outros Investimentos de Renda Variavel	482.791,77
	Ações Art 8 I				Outros Investimentos de Renda Variavel	3.091.382,99
107166	Compensação entre Regimes Previdenciários	551	1	1794-9	10716-6	1.023.459,33
	Renda Fixa Art 7 I b				Fundo de Renda Fixa	84.415,39
	Multimercado Art 10				Fundos Multimercado	712.288,78
	Ações Art 9 III				Outros Investimentos de Renda Variavel	226.755,16
					SubTotal Tipo:	44.368.692,12
					Saldo Total:	44.368.692,12



INSTITUTO DE PREVIDENCIA SOCIAL DOS SERVIDORES PÚBLICOS DO MUNICÍPIO DE CONTENDA
IPRECONTENDA

8 - Resultado Previdenciário – Despesas Liquidadas

Resultado Previdenciário - Com base no Anexo IV RREO/ Desp. Liquidadas.													
Resultado Previdenciário	JANEIRO	FEVEREIRO	MARÇO	ABRIL	MAIO	JUNHO	JULHO	AGOSTO	SETEMBRO	OUTUBRO	NOVEMBRO	DEZEMBRO	TOTAL
Receitas Previdenciárias													
Contribuições Seguradas (I)	6.859,02	201.787,29	194.097,90	192.769,09	191.154,28	191.724,43	192.379,78	188.192,72	372.453,42	7.978,02	186.332,15	576.025,44	2.501.753,54
Ativos	3.992,22	194.669,66	191.231,10	189.902,29	188.287,48	188.857,63	189.512,98	185.132,85	365.682,11	4.918,15	182.792,79	569.734,11	2.454.713,37
Inativos	2.866,80	2.866,80	2.866,80	2.866,80	2.866,80	2.866,80	2.866,80	3.059,87	3.059,87	3.059,87	3.539,36	6.291,33	39.077,90
Pensionistas	-	-	-	-	-	-	-	-	-	-	-	-	-
Multa e juros - Ativos	-	4.250,83	-	-	-	-	-	-	3.711,44	-	-	-	7.962,27
Multa e juros - Inativos	-	-	-	-	-	-	-	-	-	-	-	-	-
Multa e juros - Pensionistas	-	-	-	-	-	-	-	-	-	-	-	-	-
Contribuições Patronais (II)	-	-	-	-	-	-	184.667,54	1.573,66	186.241,20	-	-	-	-
Ativos	-	-	-	-	-	-	184.667,54	2.137,78	182.529,76	-	-	-	-
Inativos	-	-	-	-	-	-	-	-	-	-	-	-	-
Pensionistas	-	-	-	-	-	-	-	-	-	-	-	-	-
Contribuições Patronais (II) Intra	3.992,21	270.426,63	262.587,06	262.926,76	337.434,04	188.857,63	80.911,93	706.895,42	4.918,15	262.925,96	263.914,05	812.170,34	3.457.960,18
Ativos	3.992,21	194.669,65	191.169,06	189.902,30	188.287,48	188.857,63	4.908,59	552.330,15	4.918,15	183.152,34	182.792,79	569.734,12	2.454.714,47
Inativos	-	61.575,39	63.024,12	64.629,64	132.341,16	-	67.579,22	137.827,91	-	71.534,30	72.512,34	216.949,90	887.973,98
Pensionistas	-	8.368,68	8.393,88	8.394,82	16.805,40	-	8.424,12	16.737,36	-	8.239,32	8.608,92	25.486,32	109.458,82
Multa e juros - Ativos	-	4.250,83	-	-	-	-	-	-	-	-	-	-	4.250,83
Multa e juros - Inativos	-	1.375,18	-	-	-	-	-	-	-	-	-	-	1.375,18
Multa e juros - Pensionistas	-	186,90	-	-	-	-	-	-	-	-	-	-	186,90
Receita Patrimonial (III)	555.566,79	14.526,37	475.558,37	395.278,80	657.927,14	874.772,24	480.763,39	109.224,55	137.491,47	38.856,40	1.113.944,80	766.322,93	5.542.520,45
Rendimentos Aplicações Financeiras	555.566,79	14.526,37	475.558,37	395.278,80	657.927,14	874.772,24	480.763,39	109.224,55	137.491,47	38.856,40	1.113.944,80	766.322,93	5.542.520,45
Compensação Previdenciária (IV)	25.483,16	582,02	582,02	582,02	567,62	567,62	567,62	567,62	567,62	567,62	567,62	1.934,34	33.136,90
Receitas INSS	24.901,14	-	-	-	-	-	-	-	-	-	-	-	24.901,14
Outras receitas	582,02	582,02	582,02	582,02	567,62	567,62	567,62	567,62	567,62	567,62	567,62	1.934,34	8.235,76
Total das Receitas (V) = (I+II+III+IV)	591.901,18	487.322,31	932.825,35	851.556,87	1.187.083,08	1.255.921,92	939.290,26	1.006.453,97	329.189,46	232.615,20	1.564.758,62	2.156.453,05	11.535.371,07
Despesas Previdenciárias													
Benefícios (VI)	499.600,47	510.128,50	521.603,32	530.062,18	535.270,33	542.880,96	546.791,60	557.245,97	569.811,50	579.437,57	590.526,46	1.141.160,73	7.124.519,59
Aposentadorias	439.824,22	450.262,25	461.640,29	470.195,93	475.098,08	482.708,71	486.619,35	497.865,72	510.959,25	517.945,32	529.716,41	1.019.925,71	6.342.761,24
Pensões por Morte	59.776,25	59.866,25	59.963,03	59.866,25	60.172,25	60.172,25	60.172,25	59.380,25	58.852,25	61.492,25	60.810,05	121.235,02	781.758,35
Benefícios (VI) 13º salário	-	-	-	-	-	-	-	-	-	-	-	-	-
Aposentadorias	-	-	-	-	-	-	-	-	-	-	-	-	-
Pensões por Morte	-	-	-	-	-	-	-	-	-	-	-	-	-
Outras despesas previdenciárias (VII)	-	-	28.530,16	756,13	756,13	756,13	22.488,27	1.467,64	1.467,64	1.467,64	37.988,16	-	95.677,90
Compensação Financeira entre os Regimes RGPS	-	-	28.530,16	756,13	756,13	756,13	2.716,11	849,76	849,76	849,76	36.752,40	-	72.816,34
Compensação Financeira entre os Regimes RPPS	-	-	-	-	-	-	19.772,16	617,88	617,88	617,88	1.235,76	-	22.861,56
Demais Despesas Previdenciárias	-	-	-	-	-	-	-	-	-	-	-	-	-
Total das Despesas (VIII) = (VI+VII)	499.600,47	510.128,50	550.133,48	530.818,31	536.026,46	543.637,09	569.279,87	558.713,61	571.279,14	580.905,21	628.514,62	1.141.160,73	7.220.197,49
RESULTADO Previdenciário (IX) = (V - VIII)	92.300,71	- 22.806,19	382.691,87	320.738,36	651.056,62	712.284,83	370.010,39	447.740,36	- 242.089,68	- 348.290,01	936.244,00	1.015.292,32	4.315.173,58
Aportes Para o Fundo em Capitalização RPPS (X)	3.556,68	255.914,95	254.413,76	254.413,76	505.270,84	3.556,68	254.413,76	505.270,84	3.556,68	254.413,76	254.413,76	759.684,60	3.308.880,07
Segurados	3.556,68	254.413,76	254.413,76	254.413,76	505.270,84	3.556,68	254.413,76	505.270,84	3.556,68	254.413,76	254.413,76	759.684,60	3.307.378,88
Multa e juros	-	1.501,19	-	-	-	-	-	-	-	-	-	-	1.501,19
RESULTADO Previdenciário + Aporte	95.857,39	233.108,76	637.105,63	575.152,12	1.156.327,46	715.841,51	624.424,15	953.011,20	- 238.533,00	- 93.876,25	1.190.657,76	1.774.976,92	7.624.053,65
Saldo bancário anterior (XI)	36.744.638,47	36.840.495,86	37.073.604,62	37.710.710,25	38.285.862,37	39.442.189,83	40.158.031,34	40.782.455,49	41.735.466,69	41.496.933,69	41.403.057,44	42.593.715,20	44.368.692,12
SALDO Previdenciário acumulado (XII) = (IX+X+XI)	36.840.495,86	37.073.604,62	37.710.710,25	38.285.862,37	39.442.189,83	40.158.031,34	40.782.455,49	41.735.466,69	41.496.933,69	41.403.057,44	42.593.715,20	44.368.692,12	44.368.692,12



9 – Composição da massa previdenciária DEZEMBRO/2023

Benefícios	Quantidade
APOS. COMPULSÓRIA	2
APOS. ESPECIAL	1
APOS. POR IDADE E TEMPO CONTRIB.	68
APOS. POR IDADE	35
APOS. POR INVALIDEZ	19
APOS. POR TEMPO DE CONTRIB.	37
PENSÃO	37
Aposentados	162
Pensionistas	37
TOTAL	199

Servidores Ativos	Quantidade
Executivo	421
Legislativo	6
TOTAL	427

Relação ativo x inativo	2,15
--------------------------------	-------------