



INSTITUTO DE PREVIDENCIA SOCIAL DOS SERVIDORES PÚBLICOS DO  
MUNICÍPIO DE CONTENDA  
IPRECONTENDA

CONSELHO DE ADMINISTRAÇÃO E CONSELHO FISCAL - RELATÓRIO ADMINISTRATIVO E PREVIDENCIÁRIO

ANEXO - ATA DE REUNIÃO ORDINÁRIA Nº 03/2023

Data base: 3º bimestre/2023

## 1 - RECEITAS ADMINISTRATIVAS

A partir da publicação da Lei nº 1921/2021 em vigor desde a data de 10/09/2021, foi estabelecida a taxa de administração que conforme consta no art.2º

“ § 1º. (...) será financiada exclusivamente por meio de alíquota de 2% (dois por cento), calculada sobre o somatório da remuneração de contribuição de todos os servidores ativos e vinculados ao IPRECONTENDA, apurado no exercício financeiro anterior; e embutida na contribuição mensal patronal do órgão municipal.”

Portanto, no atual exercício é mensalmente efetuada transferência no valor de **R\$ 28.067,45** à conta corrente 8.918-4 (Taxas/Despesas Administrativas - Agência 1794-9 Banco do Brasil) do Instituto de Previdência Social dos Servidores Públicos do Município de Contenda.

As Receitas recebidas provenientes da taxa de administração somaram até o 3º bimestre/2023:

| Receitas da Administração | Realizadas        |
|---------------------------|-------------------|
| Taxa de Administração     | 168.404,70        |
| Rendimentos de aplicação  | 15.467,59         |
| <b>Total</b>              | <b>183.872,29</b> |

## 2 - DESPESAS ADMINISTRATIVAS

As despesas do Instituto de Previdência são em sua maioria decorrentes de pagamentos a terceiros pela execução de serviços prestados. Como não possui servidores próprios em seu quadro de pessoal e nem gratificações concedidas aos que executam os serviços administrativos, as despesas de pessoal e encargos aparecem zeradas. No entanto, a partir desse ano, com a exigência de qualificação dos membros dos conselhos, o Jetom começou a ser creditado àqueles que comprovarem a certificação obtida por meio de prova junto ao Instituto Totum. Em maio, a despesa com serviços contratados de pessoa jurídica foi impactada justamente pelo pagamento de treinamento para os conselheiros com o intuito de obtenção da certificação.

As Despesas Administrativas até o 3º bimestre/2023 foram:

| Despesas Administrativas                | Realizadas       |
|---|------------------|
| <b>Pessoal e Encargos Sociais</b>       | -                |
| Vencimentos                             | -                |
| Encargos Patronais                      | -                |
| Aporte Deficit Atuarial                 | -                |
| <b>Demais Despesas Correntes</b>        | <b>73.819,20</b> |
| Diárias - Pessoal Civil                 | -                |
| Material Consumo                        | 40,00            |
| Despesa com locomoção                   | -                |
| Serviços de Consultoria                 | 16.031,87        |
| Gratificações e Jetons                  | 1.000,00         |
| Outros Serviços de Terceiros PJ         | 35.765,96        |
| Serviços da Tecnologia da Informação PJ | 20.981,37        |



**INSTITUTO DE PREVIDENCIA SOCIAL DOS SERVIDORES PÚBLICOS DO  
MUNICÍPIO DE CONTENDA  
IPRECONTENDA**

No demonstrativo detalhado mensal tem-se:

| RESUMO DESPESAS POR FORNECEDOR - Por pagamentos                                | Janeiro          | Fevereiro       | Março            | Abril           | Maior            | Junho            | TOTAL            |
|--|------------------|-----------------|------------------|-----------------|------------------|------------------|------------------|
| <b>MATERIAL DE CONSUMO</b>   | <b>40,00</b>     | -               | -                | -               | -                | -                | <b>40,00</b>     |
| INDICE INFO PAPELARIA LTDA - ME  | 40,00            |                 |                  |                 |                  |                  | 40,00            |
| <b>OUTROS SERV DE TERC PF</b>  | -                | -               | -                | <b>200,00</b>   | <b>800,00</b>    | -                | <b>1.000,00</b>  |
| ALESSANDRA SUOTA CAVALUM   |                  |                 |                  | 200,00          | 200,00           |                  | 400,00           |
| MARINA SCHULTZ FRAGOSO PADILHA   |                  |                 |                  |                 | 200,00           |                  | 200,00           |
| MELYSSA KURASCH FERNANDES  |                  |                 |                  |                 | 200,00           |                  | 200,00           |
| WELLINGTON MIGUEL CORREA PADILHA   |                  |                 |                  |                 | 200,00           |                  | 200,00           |
| <b>OUTROS SERV DE TERC PJ</b>  | <b>6.761,19</b>  | <b>5.230,66</b> | <b>8.009,82</b>  | <b>1.184,63</b> | <b>9.335,28</b>  | <b>5.244,38</b>  | <b>35.765,96</b> |
| ACTUARY SERVIÇOS DE INFORMATICA LTDA - ME                                      | 4.771,56         | 4.771,56        | 4.771,56         |                 |                  |                  | 14.314,68        |
| ASSOCIAÇÃO PARANAENSE DAS ENTIDADES PREVIDENCIARIAS DO ESTADO E DOS MUNICIPIOS | 805,00           |                 |                  |                 |                  | 2.625,00         | 3.430,00         |
| BANCO DO BRASIL S/A.   | 5,76             |                 | 11,52            | 5,76            | 17,28            | 8,64             | 48,96            |
| EDUARDO P. PINTO TREINAMENTO   |                  |                 |                  |                 | 7.800,00         |                  | 7.800,00         |
| SERASA S.A   |                  | 206,10          |                  |                 |                  |                  | 206,10           |
| TRAINING CONSULTORIA LTDA  | 1.178,87         |                 | 2.357,74         | 1.178,87        |                  | 2.357,74         | 7.073,22         |
| YAPAY PAGAMENTOS ONLINE LTDA   |                  | 253,00          | 869,00           |                 | 1.518,00         | 253,00           | 2.893,00         |
| <b>SERV TEC INFOR E COM - PJ</b>   | <b>2.236,68</b>  | <b>300,00</b>   | <b>963,12</b>    | <b>5.346,88</b> | <b>5.528,44</b>  | <b>6.606,25</b>  | <b>20.981,37</b> |
| ACTUARY SERVIÇOS DE INFORMATICA LTDA - ME                                      |                  |                 |                  | 5.046,88        | 5.046,88         | 5.046,88         | 15.140,64        |
| ELOTECH GESTÃO PÚBLICA LTDA  | 1.155,12         |                 |                  |                 |                  |                  | 1.155,12         |
| EMPRESA DE TECNOLOGIA E INFORMAÇÕES DA PREVIDENCIA - DATA PREV S.A             | 600,00           | 300,00          |                  | 300,00          |                  | 596,25           | 1.796,25         |
| L2F SISTEMAS WEB LTDA - ME   | 481,56           |                 | 963,12           |                 | 481,56           | 963,12           | 2.889,36         |
| <b>SERVIÇOS DE CONSULTORIA</b>   | <b>2.574,59</b>  | <b>2.670,01</b> | <b>2.670,01</b>  | <b>1.712,60</b> | <b>3.681,04</b>  | <b>2.723,62</b>  | <b>16.031,87</b> |
| ACTUARIAL - ASSESSORIA E CONSULTORIA ATUARIAL LTDA - EPP                       | 1.617,18         | 1.712,60        | 1.712,60         | 1.712,60        | 1.712,60         | 1.712,60         | 10.180,18        |
| CRÉDITO & MERCADO GESTÃO DE VALORES MOBILIÁRIOS LTDA                           | 957,41           | 957,41          | 957,41           |                 | 1.968,44         | 1.011,02         | 5.851,69         |
| <b>Total Geral</b>   | <b>11.612,46</b> | <b>8.200,67</b> | <b>11.642,95</b> | <b>8.444,11</b> | <b>19.344,76</b> | <b>14.574,25</b> | <b>73.819,20</b> |

### 3 - RESULTADO ADMINISTRATIVO/SALDO BANCÁRIO

Até JUNHO o saldo bancário acumulado de taxa de administração representa o montante de R\$303.014,39.

|                       |                   |
|-----------------------|-------------------|
| Receitas Correntes    | 183.872,29        |
| Despesas Correntes    | 73.819,20         |
| Resultado = Superávit | <b>110.053,09</b> |

|   |                   |
|---|-------------------|
| Reserva Taxa de Adm 2022                      | 192.961,30        |
| Resultado do Balanço Orçamentário = Superávit | <b>303.014,39</b> |



#### Investimentos - Investimentos Fundos - Mensal

G3380508342370311  
05/07/2023 08:37:53

|                    |                                 |
|--------------------|---------------------------------|
| Ciente             |                                 |
| Agência            | 1794-9                          |
| Conta              | 8918-4 IPRECONTENDA TAXA DE ADM |
| Mês/ano referência | JUNHO/2023                      |

| BB Previd RF IRF-M1 - CNPJ: 11.328.882/0001-35 |                      |            |                      |           |                  |             |               |
|--|----------------------|------------|----------------------|-----------|------------------|-------------|---------------|
| Data   | Histórico            | Valor      | Valor IR Prej. Comp. | Valor IOF | Quantidade cotas | Valor cota  | Saldo cotas   |
| 31/05/2023                                     | SALDO ANTERIOR       | 286.032,77 |                      |           | 86.939,537681    |             |               |
| 07/06/2023                                     | APLICAÇÃO            | 21.228,86  |                      |           | 6.433,979707     | 3,299491289 | 93.373,517388 |
| 19/06/2023                                     | RESGATE              | 1.965,60   |                      |           | 593,547823       | 3,311611841 | 92.779,969565 |
|  | Aplicação 21/03/2022 | 1.965,60   |                      |           | 593,547823       |             |               |
| 30/06/2023                                     | RESGATE              | 5.770,06   |                      |           | 1.733,720709     | 3,328136977 | 91.046,248856 |
|  | Aplicação 21/03/2022 | 3.618,76   |                      |           | 1.087,322904     |             |               |
|  | Aplicação 27/04/2022 | 2.151,30   |                      |           | 646,397805       |             |               |
| 30/06/2023                                     | SALDO ATUAL          | 303.014,39 |                      |           | 91.046,248856    |             | 91.046,248856 |

| Resumo do mês        |            |
|----------------------|------------|
| SALDO ANTERIOR       | 286.032,77 |
| APLICAÇÕES (+)       | 21.228,86  |
| RESGATES (-)         | 7.735,66   |
| RENDIMENTO BRUTO (+) | 3.488,42   |
| IMPOSTO DE RENDA (-) | 0,00       |
| IOF (-)              | 0,00       |
| RENDIMENTO LÍQUIDO   | 3.488,42   |
| SALDO ATUAL =        | 303.014,39 |

| Valor da Cota |             |
|---------------|-------------|
| 31/05/2023    | 3,290019482 |
| 30/06/2023    | 3,328136977 |

| Rentabilidade    |         |
|------------------|---------|
| No mês           | 1,1585  |
| No ano           | 6,4931  |
| Últimos 12 meses | 13,4784 |



INSTITUTO DE PREVIDENCIA SOCIAL DOS SERVIDORES PÚBLICOS DO  
MUNICÍPIO DE CONTENDA  
IPRECONTENDA



G3350413578021841  
04/07/2023 14:15:43

Ciente - Conta atual

Agência 1794-9  
Conta corrente 8918-4IPRECONTENDA TAXA DE ADM  
Período do extrato 06 / 2023

Lançamentos

| Dt. balancete | Dt. movimento | Ag. origem | Lote  | Histórico                              | Documento           | Valor R\$   | Saldo       |
|---------------|---------------|------------|-------|--|---------------------|-------------|-------------|
| 31/05/2023    |               | 0000       | 00000 | 000 Saldo Anterior                     |                     |             | 0,00 C      |
| 05/06/2023    |               | 1794       | 99015 | 870 Transferência recebida             | 551.794.000.014.811 | 28.067,45 C | 28.067,45 C |
|               |               |            |       | 05/06 15:58 PMC - CONTENDA             |                     |             |             |
| 07/06/2023    |               | 1794       | 99015 | 470 Transferência enviada              | 554.500.000.001.355 | 5.046,88 D  |             |
|               |               |            |       | 07/06 14:40 ACTUARY SERV DE INFO LTD   |                     |             |             |
| 07/06/2023    |               | 0000       | 13049 | 345 Apl.BB Fundos Exclusivos           | 1.200.727           | 21.228,86 D |             |
| 07/06/2023    |               | 0000       | 13105 | 109 Pagamento de Boleto                | 60.701              | 1.011,02 D  |             |
|               |               |            |       | CREDITO E MERCADO GESTAO DE VALORES MO |                     |             |             |
| 07/06/2023    |               | 0000       | 13105 | 393 TED Transf.Eletr.Disponiv          | 60.702              | 481,56 D    |             |
|               |               |            |       | 341 0932 012491159000135 L2F SISTEMAS  |                     |             |             |
| 07/06/2023    |               | 0000       | 13105 | 109 Pagamento de Boleto                | 60.703              | 296,25 D    |             |
|               |               |            |       | DATAPREV - CONTAS A RECEBER            |                     |             |             |
| 07/06/2023    |               | 0000       | 13113 | 310 Tar DOC/TED Eletrônico             | 861.581.200.162.136 | 2,88 D      | 0,00 C      |
|               |               |            |       | Cobrança referente 07/06/2023          |                     |             |             |
| 19/06/2023    |               | 0000       | 14049 | 855 Resg.BB Fundos Exclusivos          | 1.200.727           | 1.965,60 C  |             |
| 19/06/2023    |               | 0000       | 13105 | 109 Pagamento de Boleto                | 61.901              | 1.712,60 D  |             |
|               |               |            |       | ACTUARIAL ASSESSORIA E CONSULT         |                     |             |             |
| 19/06/2023    |               | 0000       | 13105 | 109 Pagamento de Boleto                | 61.902              | 253,00 D    | 0,00 C      |
|               |               |            |       | YAPAY PAGAMENTOS ONLINE LTDA           |                     |             |             |
| 30/06/2023    |               | 0000       | 14049 | 855 Resg.BB Fundos Exclusivos          | 1.200.727           | 5.770,06 C  |             |
| 30/06/2023    |               | 0000       | 13105 | 393 TED Transf.Eletr.Disponiv          | 63.001              | 2.357,74 D  |             |
|               |               |            |       | 756 4368 030536217000181 TRAINING CONS |                     |             |             |
| 30/06/2023    |               | 0000       | 13105 | 109 Pagamento de Boleto                | 63.002              | 300,00 D    |             |
|               |               |            |       | DATAPREV - CONTAS A RECEBER            |                     |             |             |
| 30/06/2023    |               | 0000       | 13105 | 393 TED Transf.Eletr.Disponiv          | 63.003              | 481,56 D    |             |
|               |               |            |       | 341 0932 012491159000135 L2F SISTEMAS  |                     |             |             |
| 30/06/2023    |               | 0000       | 13105 | 109 Pagamento de Boleto                | 63.004              | 875,00 D    |             |
|               |               |            |       | APEPREV                                |                     |             |             |
| 30/06/2023    |               | 0000       | 13105 | 109 Pagamento de Boleto                | 63.005              | 875,00 D    |             |
|               |               |            |       | APEPREV                                |                     |             |             |
| 30/06/2023    |               | 0000       | 13105 | 109 Pagamento de Boleto                | 63.006              | 875,00 D    |             |
|               |               |            |       | APEPREV                                |                     |             |             |
| 30/06/2023    |               | 0000       | 13113 | 310 Tar DOC/TED Eletrônico             | 841.811.200.426.944 | 2,88 D      |             |
|               |               |            |       | Cobrança referente 30/06/2023          |                     |             |             |
| 30/06/2023    |               | 0000       | 13113 | 310 Tar DOC/TED Eletrônico             | 841.811.200.426.945 | 2,88 D      |             |
|               |               |            |       | Cobrança referente 30/06/2023          |                     |             |             |
| 30/06/2023    |               | 0000       | 00000 | 999 S A L D O                          |                     |             | 0,00 C      |



IPRECONTENDA - PREVIDÊNCIA DE CONTENDA

ESTADO DO PARANÁ

Exercício: 2023

**Relação de Saldos Bancários em 30/06/2023**

| Local                        | Descrição da Conta                                 | Fonte | Banco | Agência               | Conta  | Saldo             |
|------------------------------|--|-------|-------|-----------------------|--------|-------------------|
| <b>Aplicação Curto Prazo</b> |  |       |       |                       |        |                   |
| 8918100                      | Reserva de sobras da taxa de administração do RPPS | 100   | 1     | 1794-9                | 8918-4 | 303.014,39        |
|                              | Aplicação taxa adm                                 |       |       |                       |        | 303.014,39        |
|                              |  |       |       | <b>SubTotal Tipo:</b> |        | <b>303.014,39</b> |
| <b>Conta Movimento</b>       |  |       |       |                       |        |                   |
| 8918100                      | Reserva de sobras da taxa de administração do RPPS | 100   | 1     | 1794-9                | 8918-4 | 0,00              |
|                              | Movimento taxa de adm                              |       |       |                       |        | 0,00              |
|                              |  |       |       | <b>SubTotal Tipo:</b> |        | <b>0,00</b>       |
|                              |  |       |       | <b>Saldo Total:</b>   |        | <b>303.014,39</b> |



INSTITUTO DE PREVIDENCIA SOCIAL DOS SERVIDORES PÚBLICOS DO MUNICÍPIO DE CONTENDA  
IPRECONTENDA

4 - Resultado Administrativo – Regime de Caixa<sup>1</sup>

| Resultado Administração do RPPS                    |                   |                   |                   |                   |                   |                   |                   |
|--|-------------------|-------------------|-------------------|-------------------|-------------------|-------------------|-------------------|
| Receitas Correntes                                 | JANEIRO           | FEVEREIRO         | MARÇO             | ABRIL             | MAIO              | JUNHO             | TOTAL             |
| Taxa de Administração                              | 28.067,45         | 28.067,45         | 28.067,45         | 28.067,45         | 28.067,45         | 28.067,45         | 168.404,70        |
| Rendimentos Aplicação Financeira                   | 2.028,15          | 1.654,46          | 2.865,31          | 2.280,45          | 3.150,80          | 3.488,42          | 15.467,59         |
| <b>Total Receitas da Administração (I)</b>         | <b>30.095,60</b>  | <b>29.721,91</b>  | <b>30.932,76</b>  | <b>30.347,90</b>  | <b>31.218,25</b>  | <b>31.555,87</b>  | <b>183.872,29</b> |
| Despesas Correntes                                 | 11.612,46         | 8.200,67          | 11.642,95         | 8.444,11          | 19.344,76         | 14.574,25         | 73.819,20         |
| <b>Pessoal e Encargos Sociais</b>                  | -                 | -                 | -                 | -                 | -                 | -                 | -                 |
| Vencimentos  |                   |                   |                   |                   |                   |                   |                   |
| Encargos Patronais                                 |                   |                   |                   |                   |                   |                   |                   |
| Aporte Deficit Atuarial                            |                   |                   |                   |                   |                   |                   |                   |
| <b>Demais Despesas Correntes</b>                   | <b>11.612,46</b>  | <b>8.200,67</b>   | <b>11.642,95</b>  | <b>8.444,11</b>   | <b>19.344,76</b>  | <b>14.574,25</b>  | <b>73.819,20</b>  |
| Diárias - Pessoal Civil                            |                   |                   |                   |                   |                   |                   | -                 |
| Material Consumo                                   | 40,00             |                   |                   |                   |                   |                   | 40,00             |
| Despesa com locomoção                              |                   |                   |                   |                   |                   |                   |                   |
| Serviços de Consultoria                            | 2.574,59          | 2.670,01          | 2.670,01          | 1.712,60          | 3.681,04          | 2.723,62          | 16.031,87         |
| Gratificações e Jetons                             |                   |                   |                   | 200,00            | 800,00            | -                 | 1.000,00          |
| Outros Serviços de Terceiros PJ                    | 6.761,19          | 5.230,66          | 8.009,82          | 1.184,63          | 9.335,28          | 5.244,38          | 35.765,96         |
| Serviços da Tecnologia da Informação PJ            | 2.236,68          | 300,00            | 963,12            | 5.346,88          | 5.528,44          | 6.606,25          | 20.981,37         |
| Perdas Aplicação Financeira                        |                   |                   |                   |                   |                   |                   | -                 |
| <b>Despesas de Capital</b>                         | -                 | -                 | -                 | -                 | -                 | -                 | -                 |
| Equipamentos e Material Permanente                 |                   |                   |                   |                   |                   |                   | -                 |
| <b>Total Despesas da Administração (II)</b>        | <b>11.612,46</b>  | <b>8.200,67</b>   | <b>11.642,95</b>  | <b>8.444,11</b>   | <b>19.344,76</b>  | <b>14.574,25</b>  | <b>73.819,20</b>  |
| <b>RESULTADO Administrativo (III)=(I-II)</b>       | <b>18.483,14</b>  | <b>21.521,24</b>  | <b>19.289,81</b>  | <b>21.903,79</b>  | <b>11.873,49</b>  | <b>16.981,62</b>  | <b>110.053,09</b> |
| Reserva RPPS mês anterior (IV)                     | 192.961,30        | 211.444,44        | 232.965,68        | 252.255,49        | 274.159,28        | 286.032,77        | 192.961,30        |
| <b>SALDO Administrativo Acumulado (V)=(III+IV)</b> | <b>211.444,44</b> | <b>232.965,68</b> | <b>252.255,49</b> | <b>274.159,28</b> | <b>286.032,77</b> | <b>303.014,39</b> | <b>303.014,39</b> |

Nota 1: Valores apurados em regime de caixa, ou seja, consideradas as receitas que entraram e as despesas que foram realmente pagas no período.



**INSTITUTO DE PREVIDENCIA SOCIAL DOS SERVIDORES PÚBLICOS DO  
MUNICÍPIO DE CONTENDA  
IPRECONTENDA**

## 5 - RECEITAS PREVIDENCIÁRIAS

As receitas do Instituto de Previdência são provenientes dos repasses efetuados pelos Poderes Executivo e Legislativo a título de encargos patronais na alíquota de 14% sobre o vencimento base de ativos e inativos, da contribuição descontada dos segurados, também de alíquota 14% sobre o vencimento base e a parcela de aporte conforme estabelecida pela Lei nº 2003/2022, que regulamentou os aportes para o exercício de 2023. São todas receitas contabilizadas em regime de caixa, ou seja, são os valores que efetivamente entraram nas contas bancárias no período indicado.

Isso quer dizer que os repasses que foram contabilizados como entradas de caixa no Instituto são de competência de mês anterior no município. Essa situação ocorre porque há o prazo de repassar os valores até o dia 10 do mês subsequente ao fato gerador, conforme estabelece o artigo 84 da Lei 974/2005 alterado pela Lei 1521/2014.

### 5.1 - Receitas acumuladas até JUNHO/2023:

| Receitas  | Previsão             | Execução            | % sobre o Valor Orçado |
|---|----------------------|---------------------|------------------------|
| Receitas Previdenciárias - Fundo em Capitalização | 7.145.000,00         | 5.322.078,10        | 74,5%                  |
| Aportes Para o Fundo em Capitalização RPPS        | 3.307.000,00         | 1.277.126,67        | 38,6%                  |
| <b>Receitas Correntes</b>                         | <b>10.452.000,00</b> | <b>6.599.204,77</b> | <b>63,1%</b>           |

### 5.2 - Composição das Receitas:

| Receitas Correntes                         | Previstas            | Realizadas          |
|--|----------------------|---------------------|
| Contribuição Servidores                    | 2.256.000,00         | 978.392,01          |
| Patronal                                   | 3.017.000,00         | 1.326.224,33        |
| Compensação Previdenciária                 | 50.000,00            | 24.901,14           |
| Rendimentos Aplicações Financeiras         | 1.822.000,00         | 2.989.097,30        |
| Outras Receitas                            | 0,00                 | 3.463,32            |
| Aportes Para o Fundo em Capitalização RPPS | 3.307.000,00         | 1.277.126,67        |
| <b>Total</b>                               | <b>10.452.000,00</b> | <b>6.599.204,77</b> |

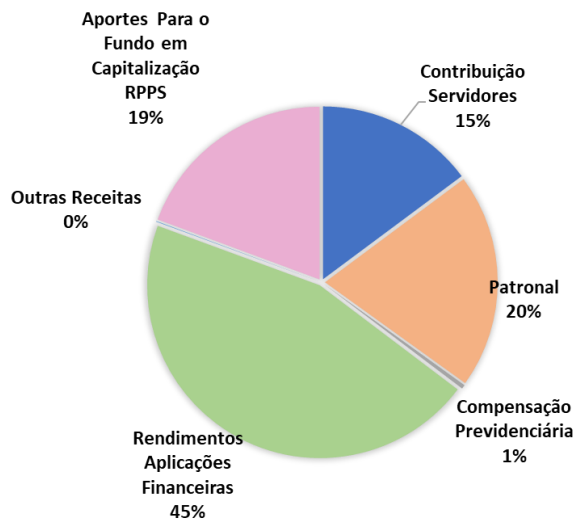
Os aportes foram repassados conforme a distribuição:

| Aportes Para o Fundo em Capitalização RPPS | Realizado           |
|--|---------------------|
| Ativos                                     | 939.538,13          |
| Inativos                                   | 297.671,34          |
| Pensionistas                               | 39.917,20           |
| <b>Total</b>                               | <b>1.277.126,67</b> |

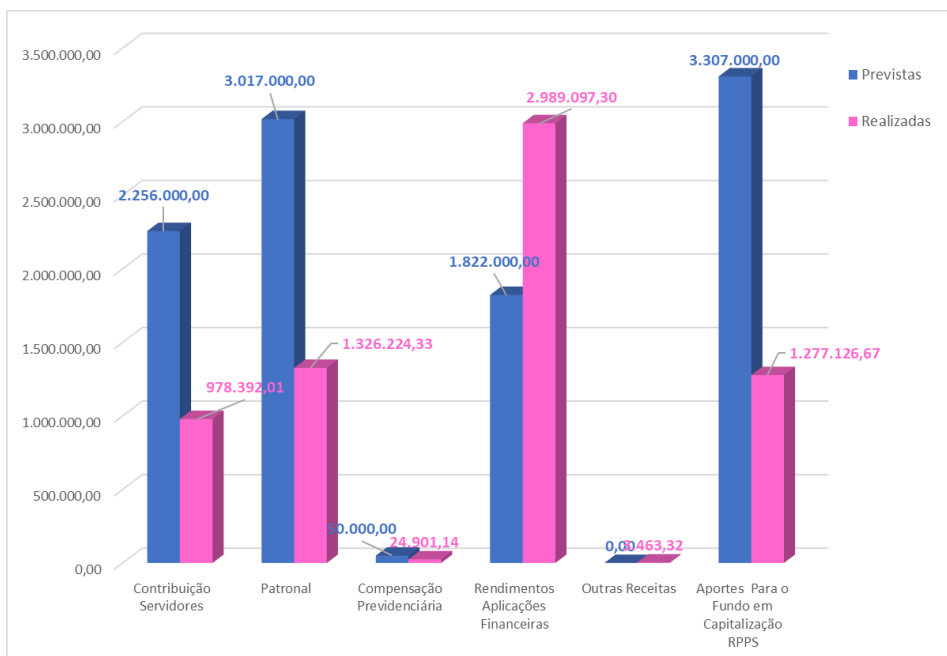


# INSTITUTO DE PREVIDENCIA SOCIAL DOS SERVIDORES PÚBLICOS DO MUNICÍPIO DE CONTENDA IPRECONTENDA

## 5.3 – Representatividade das Receitas acumuladas:



## 5.4 – Receitas Orçadas x Realizadas 3º bim/2023:





INSTITUTO DE PREVIDENCIA SOCIAL DOS SERVIDORES PÚBLICOS DO  
MUNICÍPIO DE CONTENDA  
IPRECONTENDA

## 6 – Despesas

As Despesas Previdenciárias são compostas exclusivamente pelo pagamento de benefícios aos aposentados e pensionistas e da compensação ao RGPS-INSS dos processos de aposentadoria constantes do COMPREV – Sistema de Compensação Previdenciária.

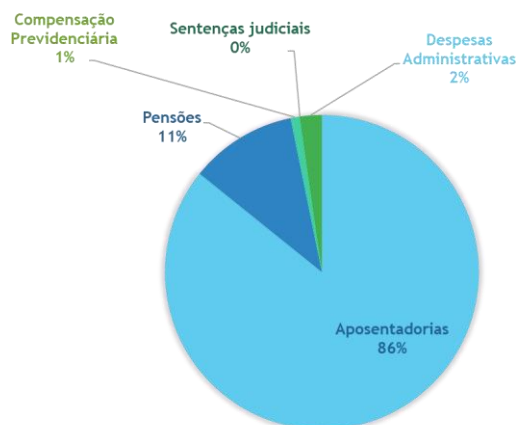
### 6.1 - Despesas acumuladas 2023:

| Despesas Correntes                                | Previstas            | Executadas          | % sobre o Valor Orçado |
|---|----------------------|---------------------|------------------------|
| Despesas Previdenciárias - Fundo em Capitalização | 6.600.000,00         | 3.169.588,18        | 48,0%                  |
| Despesas Administrativas                          | 302.000,00           | 73.819,20           | 24,4%                  |
| Reserva de Contingência                           | 3.850.000,00         | 0,00                | 0,0%                   |
| <b>Total</b>                                      | <b>10.752.000,00</b> | <b>3.243.407,38</b> | <b>30,2%</b>           |

### 6.2 – Composição das Despesas acumuladas 2023:

| Despesas Correntes         | Previstas            | Executadas          |
|----------------------------|----------------------|---------------------|
| Aposentadorias             | 5.200.000,00         | 2.782.043,16        |
| Pensões                    | 775.000,00           | 357.502,60          |
| Compensação Previdenciária | 275.000,00           | 30.042,42           |
| Sentenças judiciais        | 350.000,00           | 0,00                |
| Despesas Administrativas   | 302.000,00           | 73.819,20           |
| Outras Despesas            | -                    | -                   |
| Reserva de Contingência    | 3.850.000,00         | 0,00                |
| <b>Total</b>               | <b>10.752.000,00</b> | <b>3.243.407,38</b> |

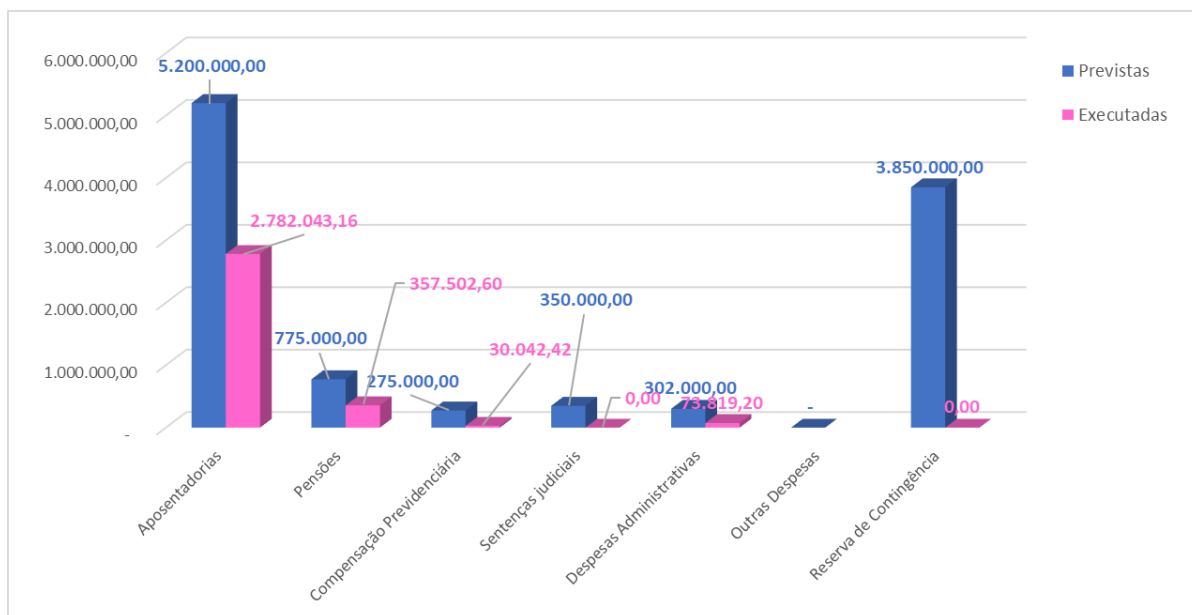
### 6.3 – Representatividade das Despesas acumuladas 2023:





**INSTITUTO DE PREVIDENCIA SOCIAL DOS SERVIDORES PÚBLICOS DO  
MUNICÍPIO DE CONTENDA  
IPRECONTENDA**

**6.4 – Despesas Orçadas x Executadas até Junho/2023:**



**7 – RESULTADO PREVIDENCIÁRIO/SALDO BANCÁRIO**

|   |                    |
|---|--------------------|
| <b>Receitas Previdenciárias:</b> Segurados + Patronal       | 2.304.616,34       |
| <b>Despesas Previdenciárias:</b> Aposentados e Pensionistas | 3.169.588,18       |
| <b>Resultado = DÉFICIT</b>                                  | <b>-864.971,84</b> |

|                                    |                     |
|------------------------------------|---------------------|
| <b>Receitas totais (-) Aportes</b> | 5.322.078,10        |
| <b>Despesas Previdenciárias</b>    | 3.169.588,18        |
| <b>Resultado = SUPERÁVIT</b>       | <b>2.152.489,92</b> |

|   |                     |
|---|---------------------|
| <b>Receitas totais</b>                  | 6.599.204,77        |
| <b>Despesas Previdenciárias</b>         | 3.169.588,18        |
| <b>Resultado com Aporte = Superávit</b> | <b>3.429.616,59</b> |

|   |                     |
|---|---------------------|
| <b>Receitas totais</b>                                    | 6.599.204,77        |
| <b>Despesas Totais:</b> Previdenciárias e Administrativas | 3.243.407,38        |
| <b>Resultado do Balanço Orçamentário = Superávit</b>      | <b>3.355.797,39</b> |

|                                |                      |
|--------------------------------|----------------------|
| <b>Bens e Direitos do RPPS</b> | <b>40.461.801,86</b> |
| Caixa e Equivalentes de Caixa  | -                    |
| Investimentos e Aplicações     | 40.461.801,86        |





INSTITUTO DE PREVIDENCIA SOCIAL DOS SERVIDORES PÚBLICOS DO  
MUNICÍPIO DE CONTENDA  
IPRECONTENDA



IPRECONTENDA - PREVIDÊNCIA DE CONTENDA

ESTADO DO PARANÁ

Exercício: 2023

**Relação de Saldos Bancários em 30/06/2023**

| Local  | Descrição da Conta                          | Fonte  | Banco | Agência | Conta   | Saldo                |
|--------|---|--|-------|---------|---------|----------------------|
| 9      | Regime Próprio de Previdência Social - RPPS | 40   | 104   | 4547    | 9-9     | 16.574.486,64        |
|        | Renda Fixa Art 7 I b                        | Fundo de Renda Fixa                          |       |         |         | 14.082.012,07        |
|        | Multimercado Art 10                         | Fundos Multimercado                          |       |         |         | 1.940.590,01         |
|        | Ações Art 8 I                               | Outros Investimentos de Renda Variavel       |       |         |         | 551.884,56           |
| 15190  | BANCO ITAU SA                               | 40   | 341   | 3863    | 15190-2 | 3.363.440,77         |
|        | Renda Fixa Art 7 III a                      | Fundo de Renda Fixa                          |       |         |         | 124.446,19           |
|        | Renda Fixa Art 7 Ib                         | Fundo de Renda Fixa                          |       |         |         | 1.093.756,98         |
|        | Multimercado Art 10 I                       | Fundos Multimercado                          |       |         |         | 1.051.109,47         |
|        | Renda Fixa Art 7 IV                         | Outros Fundos de Investimentos em Renda Fixa |       |         |         | 1.094.128,13         |
| 17156  | BB - Aportes Déficit Atuarial               | 40   | 1     | 1794-9  | 17156-5 | 4.051.371,77         |
|        | Renda Fixa Art 7Ib                          | Fundo de Renda Fixa                          |       |         |         | 2.077.299,07         |
|        | Renda Fixa Art 7 III a                      | Fundo de Renda Fixa                          |       |         |         | 1.974.072,70         |
| 64688  | Regime Próprio de Previdência Social - RPPS | 40   | 1     | 17949   | 64688-0 | 15.151.038,45        |
|        | Renda Fixa Art 7 III a                      | Fundo de Renda Fixa                          |       |         |         | 3.160.960,63         |
|        | Renda Fixa Art 7 I b                        | Fundo de Renda Fixa                          |       |         |         | 8.758.251,17         |
|        | Ações Art 9 III                             | Outros Investimentos de Renda Variavel       |       |         |         | 424.695,39           |
|        | Ações Art 8 I                               | Outros Investimentos de Renda Variavel       |       |         |         | 2.807.131,26         |
| 107166 | Compensação entre Regimes Previdenciários   | 551  | 1     | 1794-9  | 10716-6 | 1.018.449,84         |
|        | Renda Fixa Art 7 I b                        | Fundo de Renda Fixa                          |       |         |         | 95.515,61            |
|        | Multimercado Art 10                         | Fundos Multimercado                          |       |         |         | 723.465,48           |
|        | Ações Art 9 III                             | Outros Investimentos de Renda Variavel       |       |         |         | 199.468,75           |
|        |   | <b>SubTotal Tipo:</b>                        |       |         |         | <b>40.158.787,47</b> |
|        |   | <b>Saldo Total:</b>                          |       |         |         | <b>40.158.787,47</b> |



INSTITUTO DE PREVIDENCIA SOCIAL DOS SERVIDORES PÚBLICOS DO MUNICÍPIO DE CONTENDA  
IPRECONTENDA

8 - Resultado Previdenciário – Regime de Caixa

| Resultado Previdenciário - Com base no Anexo IV RREO/ Financeiro |                      |                      |                      |                      |                      |                      |                      |
|--|----------------------|----------------------|----------------------|----------------------|----------------------|----------------------|----------------------|
| Resultado Previdenciário   | JANEIRO              | FEVEREIRO            | MARÇO                | ABRIL                | MAIO                 | JUNHO                | TOTAL                |
| <b>Receitas Previdenciárias</b>                                  |                      |                      |                      |                      |                      |                      |                      |
| <b>Contribuições Segurados (I)</b>                               | <b>6.859,02</b>      | <b>201.787,29</b>    | <b>194.097,90</b>    | <b>192.769,09</b>    | <b>191.154,28</b>    | <b>191.724,43</b>    | <b>978.392,01</b>    |
| Ativos   | 3.992,22             | 194.669,66           | 191.231,10           | 189.902,29           | 188.287,48           | 188.857,63           | 956.940,38           |
| Inativos   | 2.866,80             | 2.866,80             | 2.866,80             | 2.866,80             | 2.866,80             | 2.866,80             | 17.200,80            |
| Pensionistas   |                      |                      |                      |                      |                      |                      | -                    |
| <b>Contribuições Patronais (II)</b>                              | <b>3.992,21</b>      | <b>270.426,63</b>    | <b>262.587,06</b>    | <b>262.926,76</b>    | <b>337.434,04</b>    | <b>188.857,63</b>    | <b>1.326.224,33</b>  |
| Ativos   | 3.992,21             | 194.669,65           | 191.169,06           | 189.902,30           | 188.287,48           | 188.857,63           | 956.878,33           |
| Inativos   |                      | 61.575,39            | 63.024,12            | 64.629,64            | 132.341,16           | -                    | 321.570,31           |
| Pensionistas   |                      | 8.368,68             | 8.393,88             | 8.394,82             | 16.805,40            | -                    | 41.962,78            |
| <b>Receita Patrimonial (III)</b>                                 | <b>555.566,79</b>    | <b>14.526,37</b>     | <b>475.558,37</b>    | <b>395.278,80</b>    | <b>657.927,14</b>    | <b>874.772,24</b>    | <b>2.973.629,71</b>  |
| Rendimentos Aplicações Financeiras                               | 555.566,79           | 14.526,37            | 475.558,37           | 395.278,80           | 657.927,14           | 874.772,24           | 2.973.629,71         |
| <b>Compensação Previdenciária (IV)</b>                           | <b>25.483,16</b>     | <b>582,02</b>        | <b>582,02</b>        | <b>582,02</b>        | <b>567,62</b>        | <b>567,62</b>        | <b>28.364,46</b>     |
| Receitas INSS  | 24.901,14            |                      |                      |                      |                      |                      | 24.901,14            |
| Outras receitas  | 582,02               | 582,02               | 582,02               | 582,02               | 567,62               | 567,62               | 3.463,32             |
| <b>Total das Receitas (V) = (I+II+III+IV)</b>                    | <b>591.901,18</b>    | <b>487.322,31</b>    | <b>932.825,35</b>    | <b>851.556,67</b>    | <b>1.187.083,08</b>  | <b>1.255.921,92</b>  | <b>5.306.610,51</b>  |
| <b>Despesas Previdenciárias</b>                                  |                      |                      |                      |                      |                      |                      |                      |
| <b>Benefícios (VI)</b>   | <b>499.600,47</b>    | <b>509.246,04</b>    | <b>522.485,78</b>    | <b>530.062,18</b>    | <b>535.270,33</b>    | <b>542.880,96</b>    | <b>3.139.545,76</b>  |
| Aposentadorias   | 439.824,22           | 449.961,81           | 463.104,77           | 470.777,95           | 475.665,70           | 482.708,71           | 2.782.043,16         |
| Pensões por Morte  | 59.776,25            | 59.284,23            | 59.381,01            | 59.284,23            | 59.604,63            | 60.172,25            | 357.502,60           |
| <b>Outras despesas previdenciárias (VII)</b>                     | <b>-</b>             | <b>-</b>             | <b>28.530,16</b>     | <b>756,13</b>        | <b>756,13</b>        | <b>-</b>             | <b>30.042,42</b>     |
| Compensação Financeira entre os Regimes                          |                      |                      | 28.530,16            | 756,13               | 756,13               | -                    | 30.042,42            |
| Demais Despesas Previdenciárias                                  |                      |                      |                      |                      |                      |                      | -                    |
| <b>Total das Despesas (VIII)= (VI+VII)</b>                       | <b>499.600,47</b>    | <b>509.246,04</b>    | <b>551.015,94</b>    | <b>530.818,31</b>    | <b>536.026,46</b>    | <b>542.880,96</b>    | <b>3.169.588,18</b>  |
| <b>RESULTADO Previdenciário (IX) = (V - VIII)</b>                | <b>92.300,71</b>     | <b>- 21.923,73</b>   | <b>381.809,41</b>    | <b>320.738,36</b>    | <b>651.056,62</b>    | <b>713.040,96</b>    | <b>2.137.022,33</b>  |
| <b>Aportes Para o Fundo em Capitalização RPPS (X)</b>            | <b>3.556,68</b>      | <b>255.914,95</b>    | <b>254.413,76</b>    | <b>254.413,76</b>    | <b>505.270,84</b>    | <b>3.556,68</b>      | <b>1.277.126,67</b>  |
| Ativos   | 3.556,68             | 187.196,29           | 187.196,29           | 187.196,29           | 370.835,90           | 3.556,68             | 939.538,13           |
| Inativos   |                      | 59.269,53            | 59.269,53            | 59.269,53            | 118.539,06           |                      | 296.347,65           |
| Pensionistas   |                      | 7.947,94             | 7.947,94             | 7.947,94             | 15.895,88            |                      | 39.739,70            |
| Multa e juros - Ativos   |                      |                      |                      |                      |                      |                      | -                    |
| Multa e juros - Inativos   |                      | 1.323,69             |                      |                      |                      |                      | 1.323,69             |
| Multa e juros - Pensionistas                                     |                      | 177,50               |                      |                      |                      |                      | 177,50               |
| <b>RESULTADO Previdenciário + Aporte</b>                         | <b>95.857,39</b>     | <b>233.991,22</b>    | <b>636.223,17</b>    | <b>575.152,12</b>    | <b>1.156.327,46</b>  | <b>716.597,64</b>    | <b>3.414.149,00</b>  |
| Saldo bancário anterior (XI)                                     | 36.744.638,47        | 36.840.495,86        | 37.074.487,08        | 37.710.710,25        | 38.285.862,37        | 39.442.189,83        | 40.158.787,47        |
| <b>SALDO Previdenciário acumulado (XII)=(IX+X+XI)</b>            | <b>36.840.495,86</b> | <b>37.074.487,08</b> | <b>37.710.710,25</b> | <b>38.285.862,37</b> | <b>39.442.189,83</b> | <b>40.158.787,47</b> | <b>40.158.787,47</b> |



9 – Composição da massa previdenciária base Junho/2023

| Benefícios                       | Quantidade |
|----------------------------------|------------|
| APOS. COMPULSÓRIA                | 3          |
| APOS. ESPECIAL                   | 1          |
| APOS. POR IDADE E TEMPO CONTRIB. | 53         |
| APOS. POR IDADE                  | 32         |
| APOS. POR INVALIDEZ              | 18         |
| APOS. POR TEMPO DE CONTRIB.      | 37         |
| PENÇÃO                           | 41         |
| <b>TOTAL</b>                     | <b>185</b> |